

中欧瑾通灵活配置混合型证券投资基金 2023 年第 3 季度报告

2023 年 9 月 30 日

基金管理人：中欧基金管理有限公司

基金托管人：交通银行股份有限公司

报告送出日期：2023 年 10 月 25 日

§ 1 重要提示

基金管理人的董事会及董事保证本报告所载资料不存在虚假记载、误导性陈述或重大遗漏，并对其内容的真实性、准确性和完整性承担个别及连带责任。

基金托管人交通银行股份有限公司根据本基金合同规定，于 2023 年 10 月 24 日复核了本报告中的财务指标、净值表现和投资组合报告等内容，保证复核内容不存在虚假记载、误导性陈述或者重大遗漏。

基金管理人承诺以诚实信用、勤勉尽责的原则管理和运用基金资产，但不保证基金一定盈利。

基金的过往业绩并不代表其未来表现。投资有风险，投资者在作出投资决策前应仔细阅读本基金的招募说明书。

本报告中财务资料未经审计。

本报告期自 2023 年 07 月 01 日起至 2023 年 09 月 30 日止。

§ 2 基金产品概况

基金简称	中欧瑾通灵活配置混合		
基金主代码	002009		
基金运作方式	契约型开放式		
基金合同生效日	2015 年 11 月 17 日		
报告期末基金份额总额	3,332,880,239.93 份		
投资目标	在严格控制投资组合风险的前提下，通过积极主动的资产配置，力争获得超越业绩比较基准的收益。		
投资策略	本基金运用自上而下和自下而上相结合的方法进行大类资产配置，强调通过自上而下的宏观分析与自下而上的市场趋势分析有机结合进行前瞻性的决策。综合考虑本基金的投资目标、市场发展趋势、风险控制要求等因素，制定本基金资产的大类资产配置比例。		
业绩比较基准	沪深 300 指数收益率*10%+中债综合指数收益率*85%+银行活期存款利率（税后）*5%		
风险收益特征	本基金为混合型基金，其预期收益及预期风险水平高于债券型基金和货币市场基金，但低于股票型基金，属于中等预期收益和预期风险水平的投资品种。		
基金管理人	中欧基金管理有限公司		
基金托管人	交通银行股份有限公司		
下属分级基金的基金简称	中欧瑾通灵活配置混合 A	中欧瑾通灵活配置混合 C	中欧瑾通灵活配置混合 E
下属分级基金的交易代码	002009	002010	018449
报告期末下属分级基金的份额总额	1,459,327,596.37 份	1,873,462,485.78 份	90,157.78 份

注：自 2023 年 8 月 8 日起，中欧瑾通灵活配置混合型证券投资基金的业绩比较基准由“沪深 300 指数收益率*50%+中债综合指数收益率*50%”，变更为“沪深 300 指数收益率*10%+中债综合指数收益率*85%+银行活期存款利率（税后）*5%”。

§ 3 主要财务指标和基金净值表现

3.1 主要财务指标

单位：人民币元

主要财务指标	报告期（2023 年 7 月 1 日-2023 年 9 月 30 日）		
	中欧瑾通灵活配置混合 A	中欧瑾通灵活配置混合 C	中欧瑾通灵活配置混合 E
1. 本期已实现收益	5,573,380.37	3,405,093.86	174.56
2. 本期利润	-4,683,314.92	-9,616,102.79	-227.42
3. 加权平均基金份额本期 利润	-0.0030	-0.0053	-0.0031
4. 期末基金资产净值	2,085,495,791.89	2,594,697,072.35	128,821.06
5. 期末基金份额净值	1.4291	1.3850	1.4288

注：1. 本期已实现收益指基金本期利息收入、投资收益、其他收入（不含公允价值变动收益）扣除相关费用和信用减值损失后的余额，本期利润为本期已实现收益加上本期公允价值变动收益。

2. 上述基金业绩指标不包括持有人认购或交易基金的各项费用，计入费用后实际收益水平要低于所列数字。

3.2 基金净值表现

3.2.1 基金份额净值增长率及其与同期业绩比较基准收益率的比较

中欧瑾通灵活配置混合 A

阶段	净值增长率①	净值增长率标 准差②	业绩比较基准 收益率③	业绩比较基准 收益率标准差 ④	①—③	②—④
过去三个月	-0.24%	0.11%	1.05%	0.31%	-1.29%	-0.20%
过去六个月	0.53%	0.12%	-1.07%	0.36%	1.60%	-0.24%
过去一年	1.55%	0.15%	2.10%	0.46%	-0.55%	-0.31%
过去三年	12.06%	0.15%	-4.39%	0.55%	16.45%	-0.40%
过去五年	35.67%	0.16%	13.31%	0.62%	22.36%	-0.46%
自基金合同 生效起至今	52.34%	0.14%	16.84%	0.54%	35.50%	-0.40%

中欧瑾通灵活配置混合 C

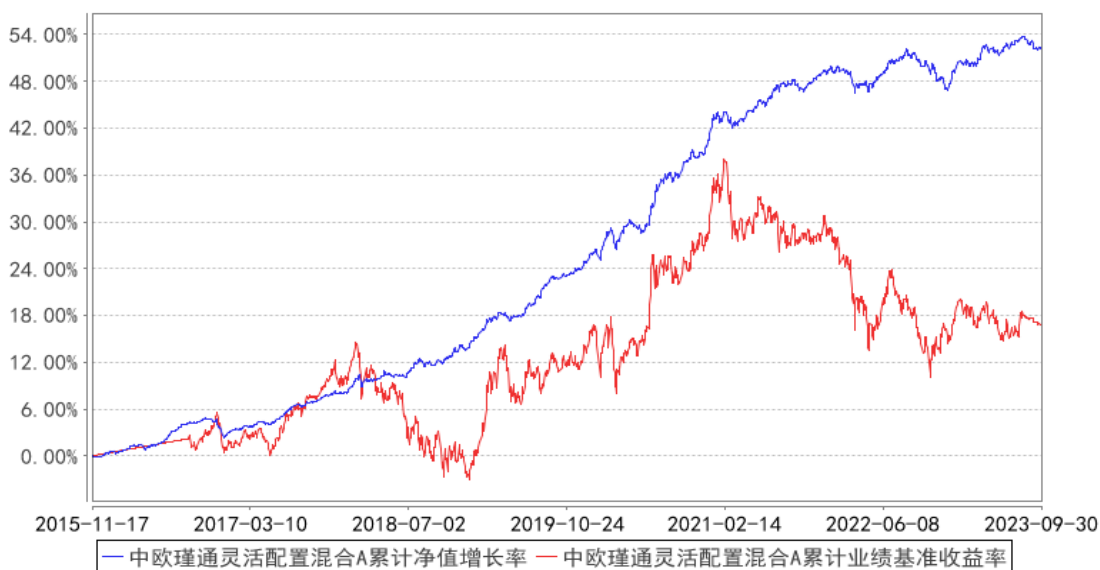
阶段	净值增长率①	净值增长率标准差②	业绩比较基准收益率③	业绩比较基准收益率标准差④	①-③	②-④
过去三个月	-0.32%	0.11%	1.05%	0.31%	-1.37%	-0.20%
过去六个月	0.38%	0.12%	-1.07%	0.36%	1.45%	-0.24%
过去一年	1.25%	0.15%	2.10%	0.46%	-0.85%	-0.31%
过去三年	11.06%	0.15%	-4.39%	0.55%	15.45%	-0.40%
过去五年	33.62%	0.16%	13.31%	0.62%	20.31%	-0.46%
自基金合同生效起至今	47.78%	0.14%	16.84%	0.54%	30.94%	-0.40%

中欧瑾通灵活配置混合 E

阶段	净值增长率①	净值增长率标准差②	业绩比较基准收益率③	业绩比较基准收益率标准差④	①-③	②-④
过去三个月	-0.24%	0.11%	1.05%	0.31%	-1.29%	-0.20%
自基金份额运作日至今	0.08%	0.11%	-0.94%	0.35%	1.02%	-0.24%

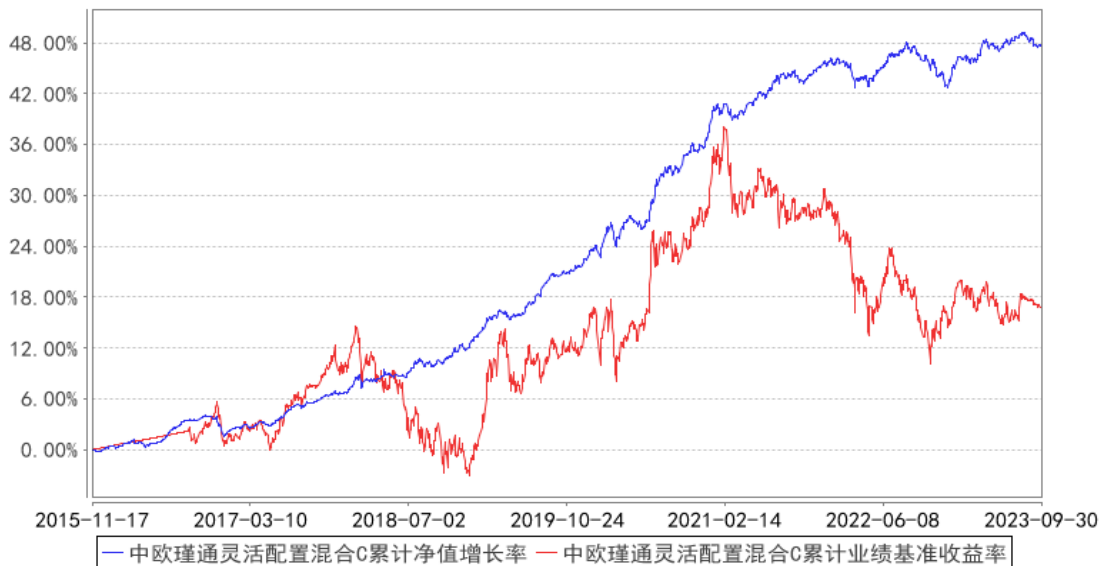
3.2.2 自基金合同生效以来基金累计净值增长率变动及其与同期业绩比较基准收益率变动的比较

中欧瑾通灵活配置混合A累计净值增长率与同期业绩比较基准收益率的历史走势对比图



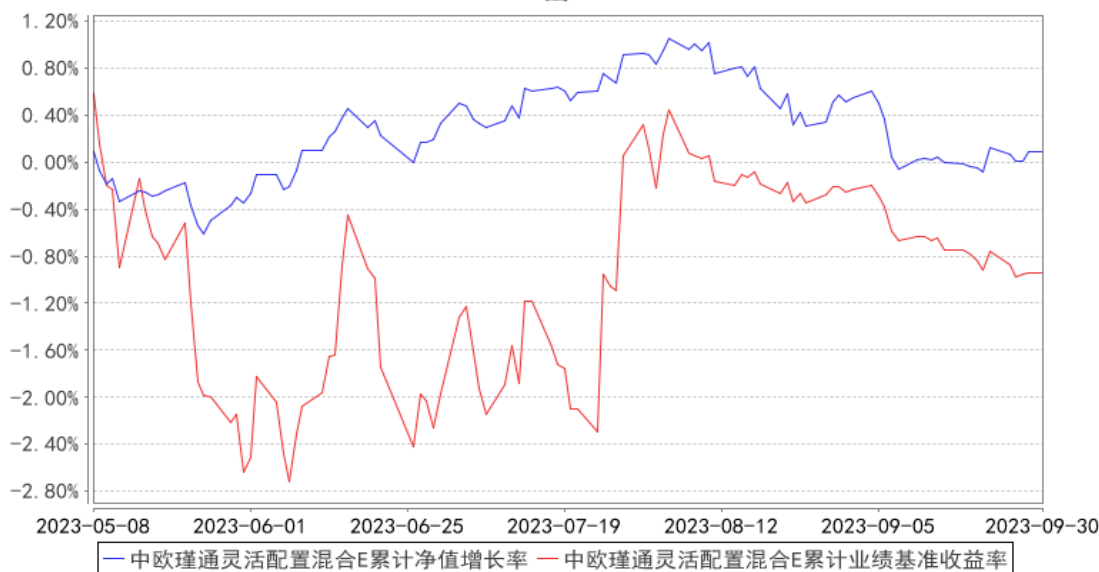
注：自 2016 年 9 月 5 日起，业绩比较基准由金融机构人民币三年期定期存款基准利率（税后）变更至沪深 300 指数收益率*50%+中债综合指数收益率*50%。2023 年 8 月 8 日起组合业绩比较基准变更为中债综合指数收益率*85%+沪深 300 指数收益率*10%+银行活期存款利率（税后）*5%。

中欧瑾通灵活配置混合C累计净值增长率与同期业绩比较基准收益率的历史走势对比图



注：自 2016 年 9 月 5 日起，业绩比较基准由金融机构人民币三年期定期存款基准利率（税后）变更至沪深 300 指数收益率*50%+中债综合指数收益率*50%。2023 年 8 月 8 日起组合业绩比较基准变更为中债综合指数收益率*85%+沪深 300 指数收益率*10%+银行活期存款利率（税后）*5%。

中欧瑾通灵活配置混合E累计净值增长率与同期业绩比较基准收益率的历史走势对比图



注：2023 年 8 月 8 日起组合业绩比较基准变更为中债综合指数收益率*85%+沪深 300 指数收益率*10%+银行活期存款利率(税后)*5%。本基金于 2023 年 5 月 5 日新增 E 类份额，图示日期为 2023 年 5 月 8 日至 2023 年 09 月 30 日。

§ 4 管理人报告

4.1 基金经理（或基金经理小组）简介

姓名	职务	任本基金的基金经理期限		证券从业年限	说明
		任职日期	离任日期		
华李成	基金经理	2018-03-29	-	9 年	历任浦银安盛基金管理有限公司固定收益研究员、专户产品投资经理。2016-05-09 加入中欧基金管理有限公司，历任投资经理助理、投资经理。

注：1、任职日期和离任日期一般情况下指公司作出决定之日；若该基金经理自基金合同生效日起即任职，则任职日期为基金合同生效日。

2、证券从业的含义遵从《证券投资基金经营机构董事、监事、高级管理人员及从业人员监督管理办法》等相关规定。

4.2 管理人对报告期内本基金运作合规守信情况的说明

本报告期内，本基金管理人严格遵循了《证券投资基金法》及其各项实施细则、本基金基金合同和其他相关法律法规的规定，本着诚实信用、勤勉尽责、取信于市场、取信于社会的原则管理和运用基金资产，为基金份额持有人谋求最大利益。本报告期内，基金投资管理符合有关法规和基金合同的规定，无违法违规、未履行基金合同承诺或损害基金份额持有人利益的行为。

4.3 公平交易专项说明

4.3.1 公平交易制度的执行情况

本报告期内，本基金管理人严格按照《证券投资基金管理公司公平交易制度指导意见》及公司内部相关制度等规定，从研究分析、投资决策、交易执行、事后监控等环节严格把关，通过系统和人工等方式在各个环节严格控制交易公平执行。本报告期内，本基金管理人公平交易制度和控制方法总体执行情况良好，不同投资组合之间不存在非公平交易或利益输送的情况。

4.3.2 异常交易行为的专项说明

本报告期内，公司旗下所有投资组合参与的交易所公开竞价交易中，同日反向交易成交较少的单边交易量超过该证券当日成交量的 5%的交易共有 35 次，为量化策略组合因投资策略需要发生的反向交易，公司内部风控对上述交易均履行相应控制程序。

本报告期内，未发现本基金有可能导致不公平交易和利益输送的异常交易。

4.4 报告期内基金的投资策略和运作分析

三季度经济增长开始出现企稳迹象，但受资金流向和市场情绪影响，股债走势都是一波三折。三季度沪深 300 指数下跌 3.98%，中债新综合财富（1-3 年）指数上涨 0.54%，股债波动均有所上升，增加了组合管理的难度。

股票层面，市场交易的主要矛盾发生变化，投资者对短期增长走势分歧下降，但对中长期增长模式分歧上升，体现在结构上哑铃型配置成为热点。7 月市场关注焦点在于政策刺激力度对于短期增长的影响，进入 8 月后受美债利率上行影响北向资金集中流出对市场走势形成明显压制。市场情绪也相应转弱，期间政策层面也多次努力提振市场信心，但短期看走势对情绪的影响比政策更加明显。市场关注焦点也转向对中长期增长模式的讨论，落实到配置上投资者选择两头下注，以红利为代表的短久期资产和以新兴产业为代表长久期资产受到市场关注。

债券层面，在短期和中长期问题共同作用下市场保持区间震荡走势，尽管市场缺乏方向，城投债在政策利好下成为重要的结构性机会。7 月在宽松的资金面呵护下债券收益率小幅下行，8 月的超预期降息更是助力 10 年期国债收益率向下突破 2.60% 的重要关口。降息后市场对于政策刺激预期开始升温，叠加去年四季度市场调整带来的学习效应，投资者行为趋于谨慎，9 月市场也相应调整。短期看经济增长企稳迹象明显，收益率面临上行压力，但中期看受潜在增速和杠杆率影响，收益率同样缺乏大幅上行空间，在中长期增长模式明确前市场或将维持区间震荡。随着化债计划逐步落地，短久期、弱资质城投债受到市场追捧，信用利差明显压缩。

三季度组合坚持资产配置理念，适时调整组合股债配置。股票方面，组合根据市场判断做好

策略和行业配置调整，精选细分结构和个股；债券方面，组合坚持高等级信用债配置策略，通过适时调整组合久期和配置结构，前瞻性应对市场波动。

4.5 报告期内基金的业绩表现

本报告期内，基金 A 类份额净值增长率为-0.24%，同期业绩比较基准收益率为 1.05%；基金 C 类份额净值增长率为-0.32%，同期业绩比较基准收益率为 1.05%；基金 E 类份额净值增长率为-0.24%，同期业绩比较基准收益率为 1.05%。

4.6 报告期内基金持有人数或基金资产净值预警说明

本报告期内基金管理人无应说明预警信息。

§ 5 投资组合报告

5.1 报告期末基金资产组合情况

序号	项目	金额（元）	占基金总资产的比例（%）
1	权益投资	520,481,312.85	8.86
	其中：股票	520,481,312.85	8.86
2	基金投资	-	-
3	固定收益投资	5,304,923,021.82	90.27
	其中：债券	5,304,923,021.82	90.27
	资产支持证券	-	-
4	贵金属投资	-	-
5	金融衍生品投资	-	-
6	买入返售金融资产	-	-
	其中：买断式回购的买入返售金融资产	-	-
7	银行存款和结算备付金合计	27,947,462.80	0.48
8	其他资产	23,452,763.31	0.40
9	合计	5,876,804,560.78	100.00

5.2 报告期末按行业分类的股票投资组合

5.2.1 报告期末按行业分类的境内股票投资组合

代码	行业类别	公允价值（元）	占基金资产净值比例（%）
A	农、林、牧、渔业	13,735,000.00	0.29
B	采矿业	81,862,216.31	1.75
C	制造业	264,995,587.11	5.66
D	电力、热力、燃气及水生产和供应业	33,563.97	0.00

E	建筑业	21,025,701.63	0.45
F	批发和零售业	5,147,303.08	0.11
G	交通运输、仓储和邮政业	29,977,147.36	0.64
H	住宿和餐饮业	-	-
I	信息传输、软件和信息技术服务业	45,537,414.34	0.97
J	金融业	58,078,800.00	1.24
K	房地产业	-	-
L	租赁和商务服务业	-	-
M	科学研究和技术服务业	32,809.24	0.00
N	水利、环境和公共设施管理业	34,584.35	0.00
O	居民服务、修理和其他服务业	-	-
P	教育	-	-
Q	卫生和社会工作	21,185.46	0.00
R	文化、体育和娱乐业	-	-
S	综合	-	-
	合计	520,481,312.85	11.12

5.2.2 报告期末按行业分类的港股通投资股票投资组合

本基金本报告期末未持有港股通投资股票。

5.3 期末按公允价值占基金资产净值比例大小排序的股票投资明细

5.3.1 报告期末按公允价值占基金资产净值比例大小排序的前十名股票投资明细

序号	股票代码	股票名称	数量（股）	公允价值（元）	占基金资产净值比例（%）
1	601857	中国石油	4,100,000	32,718,000.00	0.70
2	601899	紫金矿业	2,200,000	26,686,000.00	0.57
3	601688	华泰证券	1,500,000	23,715,000.00	0.51
4	601668	中国建筑	3,800,060	21,014,331.80	0.45
5	600026	中远海能	1,500,000	20,280,000.00	0.43
6	601658	邮储银行	4,000,000	19,880,000.00	0.42
7	600519	贵州茅台	11,000	19,784,050.00	0.42
8	300408	三环集团	549,886	17,046,466.00	0.36
9	600276	恒瑞医药	370,000	16,627,800.00	0.36
10	002050	三花智控	540,000	16,038,000.00	0.34

5.4 报告期末按债券品种分类的债券投资组合

序号	债券品种	公允价值（元）	占基金资产净值比例（%）
1	国家债券	-	-
2	央行票据	-	-
3	金融债券	1,903,479,878.86	40.67
	其中：政策性金融债	396,438,069.67	8.47
4	企业债券	1,101,216,444.69	23.53

5	企业短期融资券	-	-
6	中期票据	2,018,189,401.16	43.12
7	可转债（可交换债）	282,037,297.11	6.03
8	同业存单	-	-
9	其他	-	-
10	合计	5,304,923,021.82	113.35

5.5 报告期末按公允价值占基金资产净值比例大小排序的前五名债券投资明细

序号	债券代码	债券名称	数量（张）	公允价值（元）	占基金资产净值比例（%）
1	2028013	20 农业银行二级 01	1,900,000	193,311,398.91	4.13
2	2228039	22 建设银行二级 01	1,800,000	183,616,819.67	3.92
3	230401	23 农发 01	1,800,000	182,675,145.21	3.90
4	102381769	23 华润 MTN002	1,200,000	120,078,334.43	2.57
5	092280086	22 农行永续债 02	1,100,000	109,769,168.31	2.35

5.6 报告期末按公允价值占基金资产净值比例大小排序的前十名资产支持证券投资 明细

本基金本报告期末未持有资产支持证券。

5.7 报告期末按公允价值占基金资产净值比例大小排序的前五名贵金属投资明细

本基金本报告期末未持有贵金属。

5.8 报告期末按公允价值占基金资产净值比例大小排序的前五名权证投资明细

本基金本报告期末未持有权证。

5.9 报告期末本基金投资的股指期货交易情况说明

5.9.1 报告期末本基金投资的股指期货持仓和损益明细

本基金本报告期末未投资股指期货。

5.9.2 本基金投资股指期货的投资政策

本基金投资股指期货将根据风险管理的原则，主要选择流动性好、交易活跃的股指期货合约。本基金力争利用股指期货的杠杆作用，降低股票仓位频繁调整的交易成本。

5.10 报告期末本基金投资的国债期货交易情况说明

5.10.1 本期国债期货投资政策

国债期货作为利率衍生品的一种，有助于管理债券组合的久期、流动性和风险水平。基金管

理人将按照相关法律法规的规定，结合对宏观经济形势和政策趋势的判断、对债券市场进行定性和定量分析。构建量化分析体系，对国债期货和现货的基差、国债期货的流动性、波动水平、套期保值的有效性等指标进行跟踪监控，在最大限度保证基金资产安全的基础上，力求实现基金资产的长期稳定增值。

5.10.2 报告期末本基金投资的国债期货持仓和损益明细

本基金本报告期末未持有国债期货。

5.10.3 本期国债期货投资评价

本基金本报告期末投资国债期货。

5.11 投资组合报告附注

5.11.1

本基金投资的前十名证券的发行主体中，华泰证券股份有限公司在报告编制日前一年内曾受到国家外汇管理局江苏省分局的处罚。中国农业银行股份有限公司在报告编制日前一年内曾受到国家金融监督管理总局的处罚。中国建设银行股份有限公司在报告编制日前一年内曾受到银保监会的处罚。

本基金对上述主体发行的相关证券的投资决策程序符合相关法律法规及基金合同的要求。其余前十大持有证券的发行主体本报告期内没有被监管部门立案调查，或在报告编制日前一年内受到公开谴责、处罚的情形。

5.11.2

本基金投资的前十名股票中，没有投资于超出基金合同规定备选库之外的股票。

5.11.3 其他资产构成

序号	名称	金额（元）
1	存出保证金	269,656.86
2	应收证券清算款	14,168,520.10
3	应收股利	-
4	应收利息	-
5	应收申购款	9,014,586.35
6	其他应收款	-
7	其他	-
8	合计	23,452,763.31

5.11.4 报告期末持有的处于转股期的可转换债券明细

序号	债券代码	债券名称	公允价值（元）	占基金资产净值比例（%）
1	128075	远东转债	5,460,344.55	0.12
2	127006	敖东转债	5,256,948.60	0.11
3	113044	大秦转债	5,232,268.20	0.11
4	127012	招路转债	5,194,317.99	0.11
5	113063	赛轮转债	5,164,648.58	0.11
6	110045	海澜转债	5,154,400.51	0.11
7	123140	天地转债	5,138,501.72	0.11
8	123118	惠城转债	5,128,603.71	0.11
9	113519	长久转债	5,097,672.05	0.11
10	127028	英特转债	5,060,827.97	0.11
11	118028	会通转债	5,053,034.92	0.11
12	111011	冠盛转债	5,038,980.33	0.11
13	123141	宏丰转债	5,029,647.06	0.11
14	111012	福新转债	5,010,457.83	0.11
15	110074	精达转债	5,005,130.45	0.11
16	113664	大元转债	4,841,799.17	0.10
17	127063	贵轮转债	4,724,478.24	0.10
18	110083	苏租转债	2,937,141.01	0.06
19	128133	奇正转债	2,891,275.41	0.06
20	123101	拓斯转债	2,891,167.36	0.06
21	123156	博汇转债	2,887,831.82	0.06
22	123100	朗科转债	2,887,368.63	0.06
23	113631	皖天转债	2,885,664.49	0.06
24	113021	中信转债	2,881,959.89	0.06
25	128141	旺能转债	2,874,593.92	0.06
26	118024	冠宇转债	2,869,087.30	0.06
27	118013	道通转债	2,864,872.04	0.06
28	110077	洪城转债	2,864,395.96	0.06
29	113055	成银转债	2,863,902.33	0.06
30	127041	弘亚转债	2,863,901.16	0.06
31	128048	张行转债	2,859,585.13	0.06
32	113532	海环转债	2,859,271.64	0.06
33	113037	紫银转债	2,859,175.00	0.06
34	127032	苏行转债	2,858,532.34	0.06
35	113615	金诚转债	2,858,123.30	0.06
36	128105	长集转债	2,853,552.92	0.06
37	113524	奇精转债	2,849,825.14	0.06
38	113623	凤 21 转债	2,849,237.38	0.06
39	123149	通裕转债	2,848,562.74	0.06
40	110079	杭银转债	2,844,721.59	0.06
41	113053	隆 22 转债	2,843,356.95	0.06

42	113056	重银转债	2,843,310.13	0.06
43	113065	齐鲁转债	2,841,859.81	0.06
44	113042	上银转债	2,834,693.70	0.06
45	128129	青农转债	2,834,596.61	0.06
46	113516	苏农转债	2,833,891.85	0.06
47	128142	新乳转债	2,833,262.31	0.06
48	113655	欧 22 转债	2,829,970.44	0.06
49	113052	兴业转债	2,828,540.03	0.06
50	113625	江山转债	2,810,573.89	0.06
51	118031	天 23 转债	2,808,917.28	0.06
52	110043	无锡转债	2,785,320.34	0.06
53	123112	万讯转债	2,458,776.66	0.05
54	123174	精锻转债	2,230,937.88	0.05
55	110090	爱迪转债	2,201,320.44	0.05
56	123127	耐普转债	2,199,334.32	0.05
57	118021	新致转债	2,189,207.78	0.05
58	113057	中银转债	2,165,328.67	0.05
59	127029	中钢转债	2,159,840.37	0.05
60	113634	珀莱转债	2,145,928.34	0.05
61	123059	银信转债	2,139,381.28	0.05
62	111007	永和转债	2,133,938.08	0.05
63	113628	晨丰转债	2,124,607.75	0.05
64	118030	睿创转债	2,123,898.15	0.05
65	127069	小熊转债	2,095,500.51	0.04
66	113025	明泰转债	2,049,700.81	0.04
67	113027	华钰转债	1,965,962.19	0.04
68	127053	豪美转债	1,905,601.38	0.04
69	113606	荣泰转债	476,324.25	0.01

5.11.5 报告期末前十名股票中存在流通受限情况的说明

本基金本报告期末前十名股票中不存在流通受限情况。

5.11.6 投资组合报告附注的其他文字描述部分

本报告中因四舍五入原因，投资组合报告中市值占总资产或净资产比例的分项之和与合计可能存在尾差。

§ 6 开放式基金份额变动

单位：份

项目	中欧瑾通灵活配置 混合 A	中欧瑾通灵活配置 混合 C	中欧瑾通灵 活配置混合
----	------------------	------------------	----------------

			E
报告期期初基金份额总额	1,587,641,902.62	1,727,730,545.04	69,557.07
报告期期间基金总申购份额	216,070,619.45	591,454,413.31	20,807.16
减:报告期期间基金总赎回份额	344,384,925.70	445,722,472.57	206.45
报告期期间基金拆分变动份额(份额减少以“-”填列)	-	-	-
报告期期末基金份额总额	1,459,327,596.37	1,873,462,485.78	90,157.78

注:总申购份额含红利再投、转换入份额、总赎回份额含转换出份额。

§ 7 基金管理人运用固有资金投资本基金情况

7.1 基金管理人持有本基金份额变动情况

单位:份

项目	中欧瑾通灵活配置混合 A	中欧瑾通灵活配置混合 C	中欧瑾通灵活配置混合 E
报告期期初管理人持有的本基金份额	-	-	69,354.09
报告期期间买入/申购总份额	-	-	-
报告期期间卖出/赎回总份额	-	-	-
报告期期末管理人持有的本基金份额	-	-	69,354.09
报告期期末持有的本基金份额占基金总份额比例(%)	-	-	76.93

注:买入/申购总份额含红利再投、转换入份额,卖出/赎回总份额含转换出份额。

7.2 基金管理人运用固有资金投资本基金交易明细

本基金管理人本报告期内无申购、赎回本基金的情况。

§ 8 影响投资者决策的其他重要信息

8.1 报告期内单一投资者持有基金份额比例达到或超过 20%的情况

报告期内单一投资者持有基金份额比例不存在达到或超过 20%的情况。

8.2 影响投资者决策的其他重要信息

无。

§ 9 备查文件目录

9.1 备查文件目录

- 1、中国证监会准予中欧瑾通灵活配置混合型证券投资基金变更注册的文件
- 2、《中欧瑾通灵活配置混合型证券投资基金基金合同》
- 3、《中欧瑾通灵活配置混合型证券投资基金托管协议》
- 4、《中欧瑾通灵活配置混合型证券投资基金招募说明书》
- 5、基金管理人业务资格批件、营业执照
- 6、本报告期内在中国证监会指定媒介上公开披露的各项公告

9.2 存放地点

基金管理人的办公场所。

9.3 查阅方式

投资者可登录基金管理人网站(www.zofund.com)查阅，或在营业时间内至基金管理人办公场所免费查阅。

投资者对本报告书如有疑问，可咨询本基金管理人中欧基金管理有限公司：

客户服务中心电话：021-68609700，400-700-9700

中欧基金管理有限公司

2023 年 10 月 25 日