

中欧瑾和灵活配置混合型证券投资基金 2023 年第 3 季度报告

2023 年 9 月 30 日

基金管理人：中欧基金管理有限公司

基金托管人：中国工商银行股份有限公司

报告送出日期：2023 年 10 月 25 日

§ 1 重要提示

基金管理人的董事会及董事保证本报告所载资料不存在虚假记载、误导性陈述或重大遗漏，并对其内容的真实性、准确性和完整性承担个别及连带责任。

基金托管人中国工商银行股份有限公司根据本基金合同规定，于 2023 年 10 月 24 日复核了本报告中的财务指标、净值表现和投资组合报告等内容，保证复核内容不存在虚假记载、误导性陈述或者重大遗漏。

基金管理人承诺以诚实信用、勤勉尽责的原则管理和运用基金资产，但不保证基金一定盈利。

基金的过往业绩并不代表其未来表现。投资有风险，投资者在作出投资决策前应仔细阅读本基金的招募说明书。

本报告中财务资料未经审计。

本报告期自 2023 年 07 月 01 日起至 2023 年 09 月 30 日止。

§ 2 基金产品概况

基金简称	中欧瑾和灵活配置混合		
基金主代码	001173		
基金运作方式	契约型开放式		
基金合同生效日	2015 年 4 月 13 日		
报告期末基金份额总额	1,453,805,838.36 份		
投资目标	在有效控制投资组合风险的前提下，通过积极主动的资产配置，力争获得超越业绩比较基准的收益。		
投资策略	本基金运用自上而下和自下而上相结合的方法进行大类资产配置，强调通过自上而下的宏观分析与自下而上的市场趋势分析有机结合进行前瞻性的决策。综合考虑本基金的投资目标、市场发展趋势、风险控制要求等因素，制定本基金资产的大类资产配置比例。		
业绩比较基准	中证 800 行业中性低波动指数收益率×80%+中证短债指数收益率×20%		
风险收益特征	本基金为混合型基金，其预期收益及预期风险水平高于债券型基金和货币市场基金，但低于股票型基金，属于中等预期收益和预期风险水平的投资品种。		
基金管理人	中欧基金管理有限公司		
基金托管人	中国工商银行股份有限公司		
下属分级基金的基金简称	中欧瑾和灵活配置混合 A	中欧瑾和灵活配置混合 C	中欧瑾和灵活配置混合 E
下属分级基金的交易代码	001173	001174	017288
报告期末下属分级基金的份额总额	880,906,392.50 份	323,621,102.78 份	249,278,343.08 份

§ 3 主要财务指标和基金净值表现

3.1 主要财务指标

单位：人民币元

主要财务指标	报告期（2023 年 7 月 1 日-2023 年 9 月 30 日）		
	中欧瑾和灵活配置混合 A	中欧瑾和灵活配置混合 C	中欧瑾和灵活配置混合 E
1. 本期已实现收益	-55,193,602.70	-21,586,743.98	-20,478,703.08
2. 本期利润	-124,342,250.71	-48,913,525.06	-48,746,322.18
3. 加权平均基金份额本期 利润	-0.1499	-0.1531	-0.1761
4. 期末基金资产净值	1,147,565,647.16	400,684,466.76	323,385,712.81
5. 期末基金份额净值	1.3027	1.2381	1.2973

注：1. 本期已实现收益指基金本期利息收入、投资收益、其他收入（不含公允价值变动收益）扣除相关费用和信用减值损失后的余额，本期利润为本期已实现收益加上本期公允价值变动收益。

2. 上述基金业绩指标不包括持有人认购或交易基金的各项费用，计入费用后实际收益水平要低于所列数字。

3.2 基金净值表现

3.2.1 基金份额净值增长率及其与同期业绩比较基准收益率的比较

中欧瑾和灵活配置混合 A

阶段	净值增长率①	净值增长率标 准差②	业绩比较基准 收益率③	业绩比较基准 收益率标准差 ④	①—③	②—④
过去三个月	-10.18%	1.95%	-1.45%	0.54%	-8.73%	1.41%
过去六个月	-9.24%	2.03%	-2.06%	0.59%	-7.18%	1.44%
过去一年	-0.79%	1.72%	10.78%	0.62%	-11.57%	1.10%
过去三年	-0.48%	1.68%	2.38%	0.72%	-2.86%	0.96%
过去五年	26.23%	1.43%	13.61%	0.67%	12.62%	0.76%
自基金合同 生效起至今	30.27%	1.11%	24.37%	0.51%	5.90%	0.60%

中欧瑾和灵活配置混合 C

阶段	净值增长率①	净值增长率标 准差②	业绩比较基准 收益率③	业绩比较基准 收益率标准差 ④	①—③	②—④
----	--------	---------------	----------------	-----------------------	-----	-----

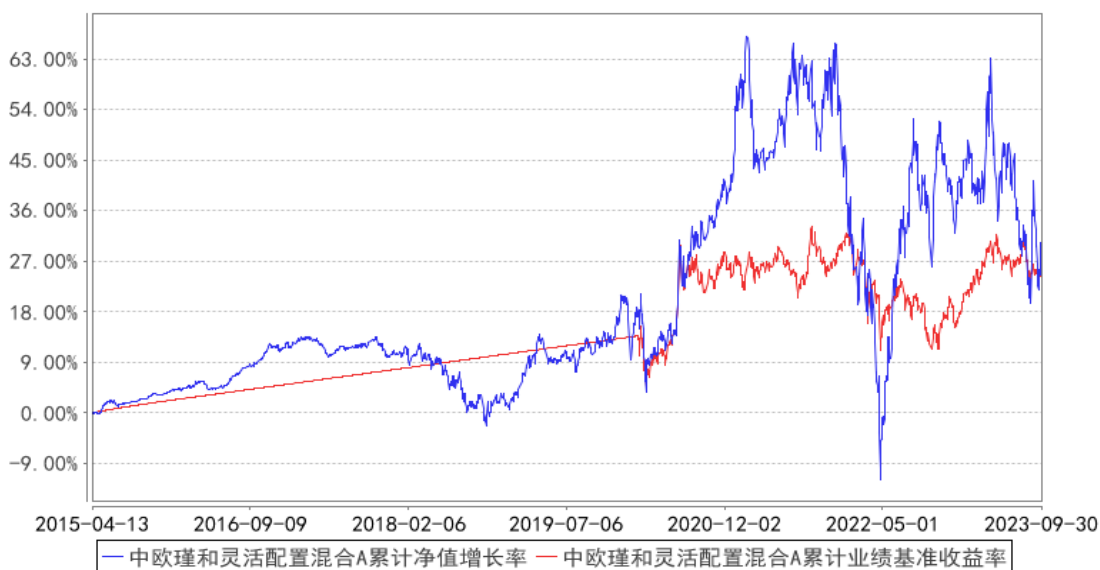
		准差②	收益率③	收益率标准差 ④		
过去三个月	-10.37%	1.95%	-1.45%	0.54%	-8.92%	1.41%
过去六个月	-9.61%	2.03%	-2.06%	0.59%	-7.55%	1.44%
过去一年	-1.57%	1.72%	10.78%	0.62%	-12.35%	1.10%
过去三年	-2.89%	1.68%	2.38%	0.72%	-5.27%	0.96%
过去五年	22.46%	1.43%	13.61%	0.67%	8.85%	0.76%
自基金合同 生效起至今	23.81%	1.11%	24.37%	0.51%	-0.56%	0.60%

中欧瑾和灵活配置混合 E

阶段	净值增长率①	净值增长率标准差②	业绩比较基准 收益率③	业绩比较基准 收益率标准差 ④	①-③	②-④
过去三个月	-10.30%	1.95%	-1.45%	0.54%	-8.85%	1.41%
过去六个月	-9.46%	2.03%	-2.06%	0.59%	-7.40%	1.44%
自基金份额 运作日至今	-11.19%	1.73%	6.37%	0.59%	-17.56%	1.14%

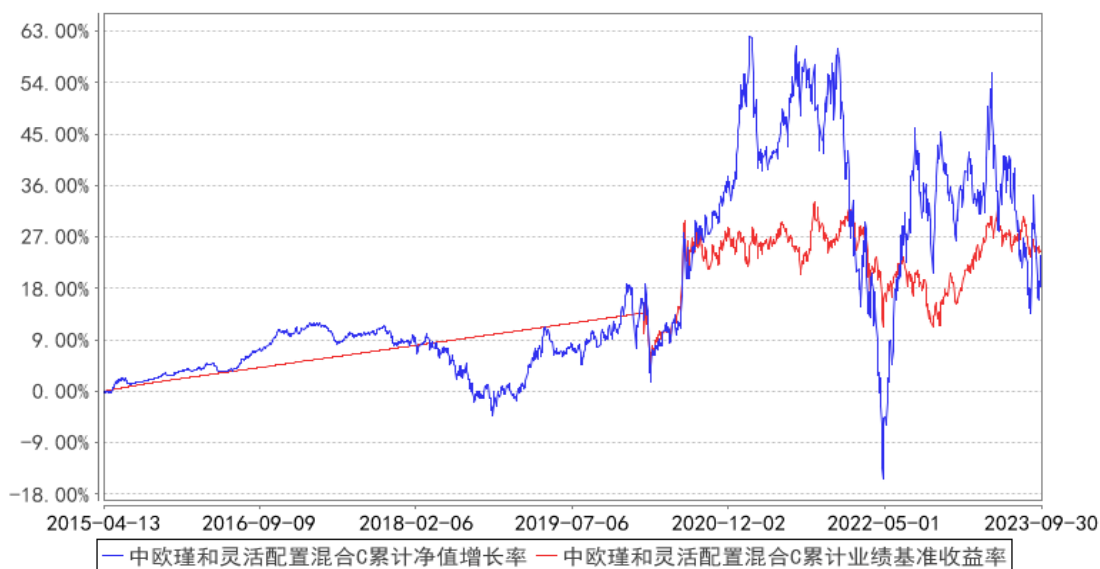
3.2.2 自基金合同生效以来基金累计净值增长率变动及其与同期业绩比较基准收益率变动的比较

中欧瑾和灵活配置混合A累计净值增长率与同期业绩比较基准收益率的历史走势对比图



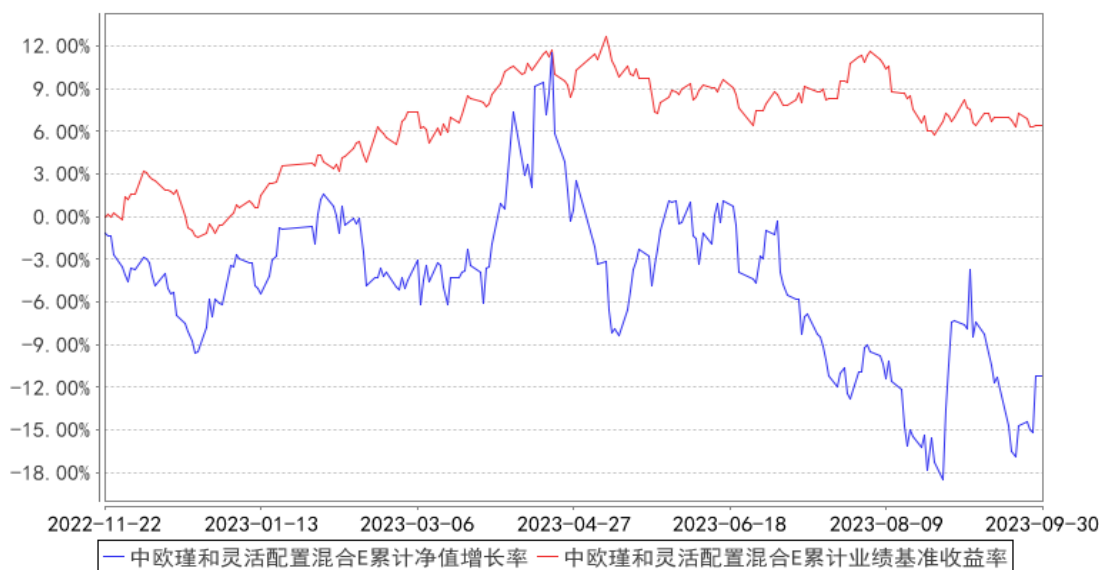
注：2020 年 2 月 26 日起组合业绩比较基准由“金融机构人民币三年定期存款基准利率（税后）”变更为中证 800 行业中性低波指数收益率*80%+中证短债指数收益率*20%。

中欧瑾和灵活配置混合C累计净值增长率与同期业绩比较基准收益率的历史走势对比图



注：2020 年 2 月 26 日起组合业绩比较基准由“金融机构人民币三年定期存款基准利率（税后）”变更为中证 800 行业中性低波指数收益率*80%+中证短债指数收益率*20%。

中欧瑾和灵活配置混合E累计净值增长率与同期业绩比较基准收益率的历史走势对比图



注：本基金于 2022 年 11 月 21 日新增 E 类份额，图示日期为 2022 年 11 月 22 日至 2023 年 09 月 30 日。

§ 4 管理人报告

4.1 基金经理（或基金经理小组）简介

姓名	职务	任本基金的基金经理期限		证券从业年限	说明
		任职日期	离任日期		
李帅	基金经理	2021-05-10	-	14 年	历任嘉实基金管理有限公司国内和海外市场多行业研究员、周期和制造组组长、基金经理助理、基金经理，中信产业基金制造业高级研究员。2020-10-28 加入中欧基金管理有限公司。

注：1、任职日期和离任日期一般情况下指公司作出决定之日；若该基金经理自基金合同生效日起即任职，则任职日期为基金合同生效日。

2、证券从业的含义遵从《证券投资基金经营机构董事、监事、高级管理人员及从业人员监督管理办法》等相关规定。

4.2 管理人对报告期内本基金运作合规守信情况的说明

本报告期内，本基金管理人严格遵循了《证券投资基金法》及其各项实施细则、本基金基金合同和其他相关法律法规的规定，本着诚实信用、勤勉尽责、取信于市场、取信于社会的原则管理和运用基金资产，为基金份额持有人谋求最大利益。本报告期内，基金投资管理符合有关法规和基金合同的规定，无违法违规、未履行基金合同承诺或损害基金份额持有人利益的行为。

4.3 公平交易专项说明

4.3.1 公平交易制度的执行情况

本报告期内，本基金管理人严格按照《证券投资基金管理公司公平交易制度指导意见》及公司内部相关制度等规定，从研究分析、投资决策、交易执行、事后监控等环节严格把关，通过系统和人工等方式在各个环节严格控制交易公平执行。本报告期内，本基金管理人公平交易制度和控制方法总体执行情况良好，不同投资组合之间不存在非公平交易或利益输送的情况。

4.3.2 异常交易行为的专项说明

本报告期内，公司旗下所有投资组合参与的交易所公开竞价交易中，同日反向交易成交较少的单边交易量超过该证券当日成交量的 5%的交易共有 35 次，为量化策略组合因投资策略需要发生的反向交易，公司内部风控对上述交易均履行相应控制程序。

本报告期内，未发现本基金有可能导致不公平交易和利益输送的异常交易。

4.4 报告期内基金的投资策略和运作分析

三季度整体市场处在磨底的过程中，我们判断阶段性的市场底应该越来越近了。因此我们三季度的策略是，这个位置高仓位，结构上聚焦科创，个股上更加聚焦到性价比相对更高的优质公司上。

具体到看好的行业和风格上，我们维持不变。看好科创板、半导体和军工。科创板的主要行业是半导体、计算机、军工、高端装备、新能源新材料和生物医药。以上都是国家战略支持的方向，“制造强国、科技兴国、碳中和、大安全”是未来的主线，科创板里面很多资产都符合“安全”这个大主题，这个主题是实质的、是长期的、是全球的、是不可逆的。科创板里面的不少资产属于中小盘成长，在经济复苏、流动性充裕、增量资金有限的情况下，是有利于中小盘成长表现的。科创板上市四年了，科创指数又回到了起点，过去三年的时间，科创板上市公司业绩普遍增长了一倍到两倍甚至更高，也就意味着估值收缩了 50%到 70%，在这个时点，500 多家科创板上市公司中，依然有不少公司未来三年业绩预期能增长一倍甚至更高。此外，这次政策新规对减持的限制直击了科创板最大的痛点。

我们认为阶段性市场底的必要条件或已具备，催化剂也在积累。我们的想法是，在这个位置胜率已经较高，我们希望在提升胜率的前提下，相对提升赔率，因此，我们选择了聚焦策略。

4.5 报告期内基金的业绩表现

本报告期内，基金 A 类份额净值增长率为-10.18%，同期业绩比较基准收益率为-1.45%；基金 C 类份额净值增长率为-10.37%，同期业绩比较基准收益率为-1.45%；基金 E 类份额净值增长率为

-10.30%，同期业绩比较基准收益率为-1.45%。

4.6 报告期内基金持有人数或基金资产净值预警说明

本报告期内基金管理人无应说明预警信息。

§ 5 投资组合报告

5.1 报告期末基金资产组合情况

序号	项目	金额（元）	占基金总资产的比例（%）
1	权益投资	1,773,742,393.39	93.59
	其中：股票	1,773,742,393.39	93.59
2	基金投资	-	-
3	固定收益投资	-	-
	其中：债券	-	-
	资产支持证券	-	-
4	贵金属投资	-	-
5	金融衍生品投资	-	-
6	买入返售金融资产	-	-
	其中：买断式回购的买入返售金融资产	-	-
7	银行存款和结算备付金合计	98,087,934.83	5.18
8	其他资产	23,361,993.02	1.23
9	合计	1,895,192,321.24	100.00

5.2 报告期末按行业分类的股票投资组合

5.2.1 报告期末按行业分类的境内股票投资组合

代码	行业类别	公允价值（元）	占基金资产净值比例（%）
A	农、林、牧、渔业	-	-
B	采矿业	-	-
C	制造业	1,654,221,985.96	88.38
D	电力、热力、燃气及水生产和供应业	-	-
E	建筑业	11,369.83	0.00
F	批发和零售业	53,953.74	0.00
G	交通运输、仓储和邮政业	-	-
H	住宿和餐饮业	-	-
I	信息传输、软件和信息技术服务业	84,164,327.48	4.50
J	金融业	-	-
K	房地产业	35,248,590.00	1.88
L	租赁和商务服务业	-	-

M	科学研究和技术服务业	32,809.24	0.00
N	水利、环境和公共设施管理业	9,357.14	0.00
O	居民服务、修理和其他服务业	-	-
P	教育	-	-
Q	卫生和社会工作	-	-
R	文化、体育和娱乐业	-	-
S	综合	-	-
	合计	1,773,742,393.39	94.77

5.2.2 报告期末按行业分类的港股通投资股票投资组合

本基金本报告期末未持有港股通投资股票。

5.3 期末按公允价值占基金资产净值比例大小排序的股票投资明细

5.3.1 报告期末按公允价值占基金资产净值比例大小排序的前十名股票投资明细

序号	股票代码	股票名称	数量（股）	公允价值（元）	占基金资产净值比例（%）
1	688012	中微公司	1,170,000	176,143,500.00	9.41
2	688361	中科飞测	2,000,003	159,597,239.49	8.53
3	688072	拓荆科技	660,117	157,246,470.57	8.40
4	688120	华海清科	800,000	153,200,000.00	8.19
5	688037	芯源微	1,100,003	145,728,397.44	7.79
6	688333	铂力特	1,000,000	118,000,000.00	6.30
7	688082	盛美上海	900,046	106,007,417.88	5.66
8	688981	中芯国际	2,000,000	102,300,000.00	5.47
9	688409	富创精密	1,000,176	93,716,491.20	5.01
10	688372	伟测科技	800,098	84,194,312.54	4.50

5.4 报告期末按债券品种分类的债券投资组合

本基金本报告期末未持有债券。

5.5 报告期末按公允价值占基金资产净值比例大小排序的前五名债券投资明细

本基金本报告期末未持有债券。

5.6 报告期末按公允价值占基金资产净值比例大小排序的前十名资产支持证券投资 明细

本基金本报告期末未持有资产支持证券。

5.7 报告期末按公允价值占基金资产净值比例大小排序的前五名贵金属投资明细

本基金本报告期末未持有贵金属。

5.8 报告期末按公允价值占基金资产净值比例大小排序的前五名权证投资明细

本基金本报告期末未持有权证。

5.9 报告期末本基金投资的股指期货交易情况说明

5.9.1 报告期末本基金投资的股指期货持仓和损益明细

本基金本报告期末未投资股指期货。

5.9.2 本基金投资股指期货的投资政策

本基金投资股指期货将根据风险管理的原则，主要选择流动性好、交易活跃的股指期货合约。本基金力争利用股指期货的杠杆作用，降低股票仓位频繁调整的交易成本。

5.10 报告期末本基金投资的国债期货交易情况说明

5.10.1 本期国债期货投资政策

国债期货不属于本基金的投资范围，故此项不适用。

5.10.2 报告期末本基金投资的国债期货持仓和损益明细

国债期货不属于本基金的投资范围，故此项不适用。

5.10.3 本期国债期货投资评价

国债期货不属于本基金的投资范围，故此项不适用。

5.11 投资组合报告附注

5.11.1

本基金投资的前十名证券的发行主体本报告期内没有被监管部门立案调查，或在报告编制日前一年收到公开谴责、处罚的情形。

5.11.2

本基金投资的前十名股票中，没有投资于超出基金合同规定备选库之外的股票。

5.11.3 其他资产构成

序号	名称	金额（元）
1	存出保证金	507,827.46
2	应收证券清算款	21,291,694.48
3	应收股利	-
4	应收利息	-
5	应收申购款	1,562,471.08
6	其他应收款	-
7	其他	-

8	合计	23,361,993.02
---	----	---------------

5.11.4 报告期末持有的处于转股期的可转换债券明细

本基金本报告期末未持有处于转股期的可转换债券。

5.11.5 报告期末前十名股票中存在流通受限情况的说明

序号	股票代码	股票名称	流通受限部分的公允价值 (元)	占基金资产净 值比例 (%)	流通受限情 况说明
1	688361	中科飞测	63,313.89	0.00	新股流通受限

5.11.6 投资组合报告附注的其他文字描述部分

本报告中因四舍五入原因，投资组合报告中市值占总资产或净资产比例的分项之和与合计可能存在尾差。

§ 6 开放式基金份额变动

单位：份

项目	中欧瑾和灵活配 置混合 A	中欧瑾和灵活配 置混合 C	中欧瑾和灵活配 置混合 E
报告期期初基金份额总额	809,717,802.89	324,264,986.52	323,500,533.35
报告期期间基金总申购份额	112,200,486.49	115,083,465.57	11,462,709.84
减：报告期期间基金总赎回份额	41,011,896.88	115,727,349.31	85,684,900.11
报告期期间基金拆分变动份额（份额减少以“-”填列）	-	-	-
报告期期末基金份额总额	880,906,392.50	323,621,102.78	249,278,343.08

注：总申购份额含红利再投、转换入份额，总赎回份额含转换出份额。

§ 7 基金管理人运用固有资金投资本基金情况

7.1 基金管理人持有本基金份额变动情况

单位：份

项目	中欧瑾和灵活配置混 合 A	中欧瑾和灵活配置混 合 C	中欧瑾和灵活配置混 合 E
报告期期初管理人持有的本基 金份额	-	-	102,683.46
报告期期间买入/申购总份额	-	-	-
报告期期间卖出/赎回总份额	-	-	-
报告期期末管理人持有的本基 金份额	-	-	102,683.46
报告期期末持有的本基金份额	-	-	0.04

占基金总份额比例 (%)			
--------------	--	--	--

注：买入/申购总份额含红利再投、转换入份额，卖出/赎回总份额含转换出份额。

7.2 基金管理人运用固有资金投资本基金交易明细

本基金管理人本报告期内无申购、赎回本基金的情况。

§ 8 影响投资者决策的其他重要信息

8.1 报告期内单一投资者持有基金份额比例达到或超过 20%的情况

投资者类别	报告期内持有基金份额变化情况				报告期末持有基金情况		
	序号	持有基金份额比例达到或者超过 20%的时间区间	期初份额	申购份额	赎回份额	持有份额	份额占比
机构	1	2023 年 09 月 05 日至 2023 年 09 月 12 日	238,865,465.19	50,143,648.04	0.00	289,009,113.23	19.88%
产品特有风险							
本基金本报告期存在单一投资者持有基金份额比例超过 20%的情况，在市场情况突变的情况下，可能出现集中甚至巨额赎回从而引发基金的流动性风险，本基金管理人将对申购赎回进行审慎的应对，并在基金运作中对流动性进行严格的管理，降低流动性风险，保护中小投资者利益。							

注：申购份额含红利再投份额、转换入份额，赎回份额含转换出份额。

8.2 影响投资者决策的其他重要信息

无。

§ 9 备查文件目录

9.1 备查文件目录

- 1、中欧瑾和灵活配置混合型证券投资基金相关批准文件
- 2、《中欧瑾和灵活配置混合型证券投资基金基金合同》
- 3、《中欧瑾和灵活配置混合型证券投资基金托管协议》
- 4、《中欧瑾和灵活配置混合型证券投资基金招募说明书》
- 5、基金管理人业务资格批件、营业执照
- 6、本报告期内在中国证监会指定媒介上公开披露的各项公告

9.2 存放地点

基金管理人的办公场所。

9.3 查阅方式

投资者可登录基金管理人网站 (www.zofund.com) 查阅，或在营业时间内至基金管理人办公场所免费查阅。

投资者对本报告书如有疑问，可咨询本基金管理人中欧基金管理有限公司：

客户服务中心电话：021-68609700，400-700-9700

中欧基金管理有限公司

2023 年 10 月 25 日