

中欧增强回报债券型证券投资基金（LOF） 2023 年第 2 季度报告

2023 年 6 月 30 日

基金管理人：中欧基金管理有限公司

基金托管人：广发银行股份有限公司

报告送出日期：2023 年 7 月 21 日

§ 1 重要提示

基金管理人的董事会及董事保证本报告所载资料不存在虚假记载、误导性陈述或重大遗漏，并对其内容的真实性、准确性和完整性承担个别及连带责任。

基金托管人广发银行股份有限公司根据本基金合同规定，于2023年07月20日复核了本报告中的财务指标、净值表现和投资组合报告等内容，保证复核内容不存在虚假记载、误导性陈述或者重大遗漏。

基金管理人承诺以诚实信用、勤勉尽责的原则管理和运用基金资产，但不保证基金一定盈利。

基金的过往业绩并不代表其未来表现。投资有风险，投资者在作出投资决策前应仔细阅读本基金的招募说明书。

本报告中财务资料未经审计。

本报告期自2023年04月01日起至2023年06月30日止。

§ 2 基金产品概况

基金简称	中欧增强回报债券（LOF）		
基金主代码	166008		
基金运作方式	契约型上市开放式（LOF）		
基金合同生效日	2010年12月2日		
报告期末基金份额总额	148,376,308.98份		
投资目标	在控制风险的基础上，力争为持有人创造稳定的当期收益和长期回报。		
投资策略	本基金的资产配置以记分卡体系为基础。本基金在记分卡体系中设定影响债券市场前景的相关方面，包括宏观经济趋势、利率走势、债券市场收益率、市场情绪等四个方面。本基金定期对上述四个方面进行评估和评分，评估结果分为非常正面、正面、中性、负面、非常负面等并有量化评分相对应。 本基金加总上述四个方面的量化评分即可得到资产配置加总评分并据此调整固定收益类资产投资比例。		
业绩比较基准	中国债券总指数		
风险收益特征	本基金为债券型基金，属于证券投资基金中的较低风险品种，预期风险和预期收益高于货币市场基金，低于混合型基金和股票型基金。		
基金管理人	中欧基金管理有限公司		
基金托管人	广发银行股份有限公司		
下属分级基金的基金简称	中欧增强回报债券（LOF）A	中欧增强回报债券（LOF）C	中欧增强回报债券（LOF）E
下属分级基金的场内简称	中欧强债 LOF	-	-

下属分级基金的交易代码	166008	007446	001889
报告期末下属分级基金的份额总额	95,917,318.15份	4,112,130.03份	48,346,860.80份

§ 3 主要财务指标和基金净值表现

3.1 主要财务指标

单位：人民币元

主要财务指标	报告期（2023年4月1日-2023年6月30日）		
	中欧增强回报债券 (LOF)A	中欧增强回报债券 (LOF)C	中欧增强回报债券 (LOF)E
1. 本期已实现收益	-457,841.67	-21,702.99	-217,753.69
2. 本期利润	1,113,414.65	39,984.90	544,710.78
3. 加权平均基金份额本期 利润	0.0113	0.0101	0.0113
4. 期末基金资产净值	95,589,591.91	4,046,227.73	47,943,197.27
5. 期末基金份额净值	0.9966	0.9840	0.9917

注：1. 本期已实现收益指基金本期利息收入、投资收益、其他收入（不含公允价值变动收益）扣除相关费用和信用减值损失后的余额，本期利润为本期已实现收益加上本期公允价值变动收益。

2. 所述基金业绩指标不包括持有人认购或交易基金的各项费用，计入费用后实际收益水平要低于所列数字。

3.2 基金净值表现

3.2.1 基金份额净值增长率及其与同期业绩比较基准收益率的比较

中欧增强回报债券(LOF)A

阶段	净值增长率①	净值增长率标 准差②	业绩比较基准 收益率③	业绩比较基准 收益率标准差 ④	①-③	②-④
过去三个月	1.15%	0.08%	1.03%	0.06%	0.12%	0.02%
过去六个月	2.13%	0.10%	0.87%	0.06%	1.26%	0.04%
过去一年	0.34%	0.11%	1.35%	0.08%	-1.01%	0.03%
过去三年	-5.21%	0.15%	2.34%	0.09%	-7.55%	0.06%
过去五年	6.56%	0.12%	7.55%	0.10%	-0.99%	0.02%
自基金合同 生效起至今	65.37%	0.14%	13.10%	0.11%	52.27%	0.03%

中欧增强回报债券(LOF)C

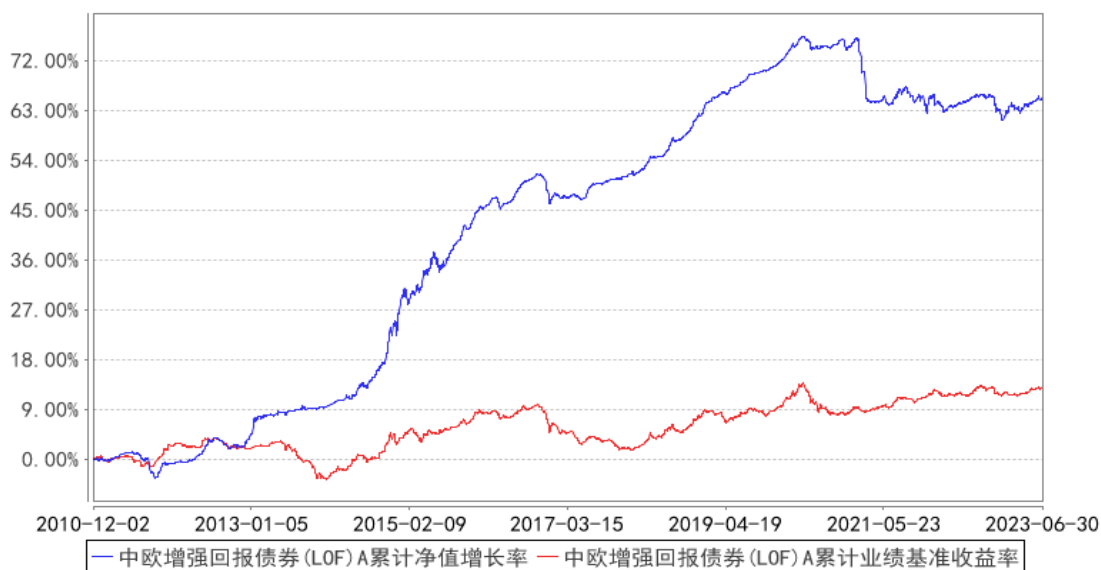
阶段	净值增长率①	净值增长率标准差②	业绩比较基准收益率③	业绩比较基准收益率标准差④	①-③	②-④
过去三个月	1.05%	0.08%	1.03%	0.06%	0.02%	0.02%
过去六个月	1.93%	0.10%	0.87%	0.06%	1.06%	0.04%
过去一年	-0.05%	0.11%	1.35%	0.08%	-1.40%	0.03%
过去三年	-6.35%	0.15%	2.34%	0.09%	-8.69%	0.06%
自基金份额运作日至今	-2.63%	0.13%	5.23%	0.10%	-7.86%	0.03%

中欧增强回报债券(LOF)E

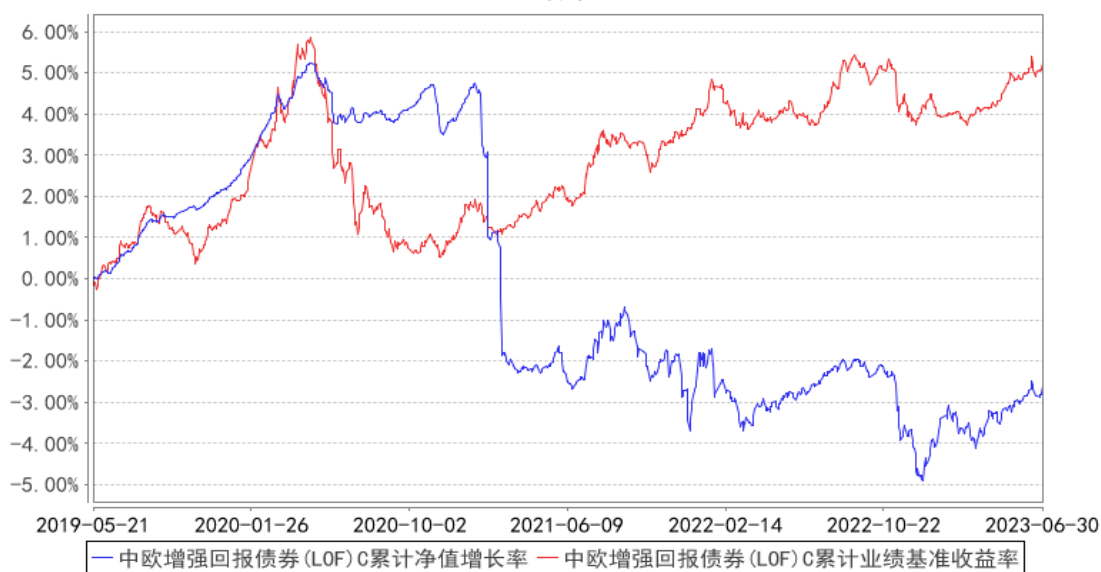
阶段	净值增长率①	净值增长率标准差②	业绩比较基准收益率③	业绩比较基准收益率标准差④	①-③	②-④
过去三个月	1.15%	0.08%	1.03%	0.06%	0.12%	0.02%
过去六个月	2.13%	0.10%	0.87%	0.06%	1.26%	0.04%
过去一年	0.34%	0.11%	1.35%	0.08%	-1.01%	0.03%
过去三年	-5.24%	0.15%	2.34%	0.09%	-7.58%	0.06%
过去五年	6.67%	0.12%	7.55%	0.10%	-0.88%	0.02%
自基金份额运作日至今	18.66%	0.11%	6.29%	0.11%	12.37%	0.00%

3.2.2 自基金合同生效以来基金累计净值增长率变动及其与同期业绩比较基准收益率变动的比较

中欧增强回报债券 (LOF) A 累计净值增长率与同期业绩比较基准收益率的历史走势对比图

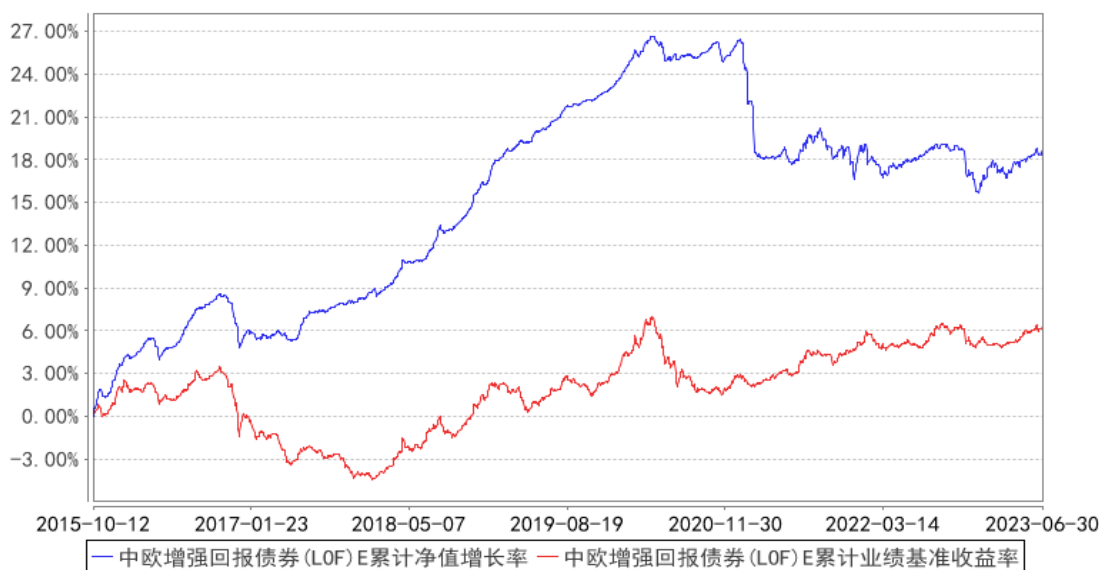


中欧增强回报债券 (LOF) C 累计净值增长率与同期业绩比较基准收益率的历史走势对比图



注：本基金于 2019 年 5 月 20 日新增 C 份额，图示日期为 2019 年 5 月 21 日至 2023 年 06 月 30 日。

中欧增强回报债券（LOF）E累计净值增长率与同期业绩比较基准收益率的历史走势图



注：本基金于2015年10月8日新增E份额，图示日期为2015年10月12日至2023年06月30日。

§ 4 管理人报告

4.1 基金经理（或基金经理小组）简介

姓名	职务	任本基金的基金经理期限		证券从业年限	说明
		任职日期	离任日期		
余罗畅	基金经理	2022-02-22	2023-05-26	9年	历任上海新世纪资信评估投资服务有限公司评级分析师，申万菱信基金管理有限公司信用研究员。2017-07-10加入中欧基金管理有限公司，历任研究员。
孙甜	基金经理	2022-02-22	2023-04-10	14年	历任长江养老保险股份有限公司投资助理、投资经理，海通证券股份有限公司投资经理，上海海通证券资产管理有限公司投资经理。2014-08-18加入中欧基金管理有限公司，历任投资经理。
周锦程	基金经理	2023-05-26	-	11年	历任德邦证券股份有限公司研究员、债券投资经理，浙商基金有限责任公司固定收益部基金经理。2022-10-12加入中欧基金管理有限公司。

注：1、任职日期和离任日期一般情况下指公司作出决定之日；若该基金经理自基金合同生效日起即任职，则任职日期为基金合同生效日。

2、证券从业的含义遵从《证券投资基金经营机构董事、监事、高级管理人员及从业人员监督管理办法》等相关规定。

4.2 管理人对报告期内本基金运作合规守信情况的说明

本报告期内，本基金管理人严格遵循了《证券投资基金法》及其各项实施细则、本基金基金合同和其他相关法律法规的规定，本着诚实信用、勤勉尽责、取信于市场、取信于社会的原则管理和运用基金资产，为基金份额持有人谋求最大利益。本报告期内，基金投资管理符合有关法规和基金合同的规定，无违法违规、未履行基金合同承诺或损害基金份额持有人利益的行为。

4.3 公平交易专项说明

4.3.1 公平交易制度的执行情况

本报告期内，本基金管理人严格按照《证券投资基金管理公司公平交易制度指导意见》及公司内部相关制度等规定，从研究分析、投资决策、交易执行、事后监控等环节严格把关，通过系统和人工等方式在各个环节严格控制交易公平执行。本报告期内，本基金管理人公平交易制度和控制方法总体执行情况良好，不同投资组合之间不存在非公平交易或利益输送的情况。

4.3.2 异常交易行为的专项说明

本报告期内，公司旗下所有投资组合参与的交易所公开竞价交易中，同日反向交易成交较少的单边交易量超过该证券当日成交量的5%的交易共有43次，为量化策略组合因投资策略需要发生的反向交易，公司内部风控对上述交易均履行相应控制程序。

本报告期内，未发现本基金有可能导致不公平交易和利益输送的异常交易。

4.4 报告期内基金的投资策略和运作分析

上半年股市先涨后跌、债市先跌后涨，二季度主要大类资产进入加速反映经济预期走弱的阶段。二季度经济重回环比走弱趋势，地产、出口下行压力加大。政策方面，中央展现出了比市场预期更强的定力。货币政策在6月超预期降息，既印证了经济下行压力，也可能是一批刺激政策将开启的信号。

展望未来，经济走势取决于财政刺激的力度。在政策托底的思路下，经济增长动能仍然较难明显转向，利率中枢仍有进一步下行空间，中长期看好大类资产中债券的配置价值。短期三季度存在政策博弈窗口，可适当把握交易性机会。信用债方面，经济下行压力尚未缓解，政策着力于托底不能排除点状风险的爆发，相关行业的性价比和信用溢价需适当重估。货币政策有望继续维持宽松局面，仍有利于杠杆套息。

转债方面，三季度是经济底和政策底的重要博弈期，在缺乏经济和政策主线的情况下，可以偏向均衡配置；在下半年经济偏弱的大环境下，更看好现金流稳定、或更受益于流动性宽松的相关行业。

操作方面，报告期内，考虑到经济基本面走弱预期，组合降低转债仓位，结构上维持板块的相对均衡，低仓位运作规避了权益类资产波动带来的净值大幅回撤。纯债仓位则采取偏积极的杠杆和久期策略，有效提升组合杠杆后久期，结合基本面预期变化和资金面影响因素等分析，在收益率较大幅波动的情况下进行波段交易，在净值上实现了较好的回报。

4.5 报告期内基金的业绩表现

本报告期内，基金 A 类份额净值增长率为 1.15%，同期业绩比较基准收益率为 1.03%；基金 C 类份额净值增长率为 1.05%，同期业绩比较基准收益率为 1.03%；基金 E 类份额净值增长率为 1.15%，同期业绩比较基准收益率为 1.03%。

4.6 报告期内基金持有人数或基金资产净值预警说明

本报告期内基金管理人无应说明预警信息。

§ 5 投资组合报告

5.1 报告期末基金资产组合情况

序号	项目	金额（元）	占基金总资产的比例（%）
1	权益投资	-	-
	其中：股票	-	-
2	基金投资	-	-
3	固定收益投资	203,417,284.84	99.66
	其中：债券	203,417,284.84	99.66
	资产支持证券	-	-
4	贵金属投资	-	-
5	金融衍生品投资	-	-
6	买入返售金融资产	-	-
	其中：买断式回购的买入返售金融资产	-	-
7	银行存款和结算备付金合计	671,479.25	0.33
8	其他资产	29,264.53	0.01
9	合计	204,118,028.62	100.00

5.2 报告期末按行业分类的股票投资组合

5.2.1 报告期末按行业分类的境内股票投资组合

本基金本报告期末未持有股票。

5.2.2 报告期末按行业分类的港股通投资股票投资组合

本基金本报告期末未持有股票。

5.3 期末按公允价值占基金资产净值比例大小排序的股票投资明细

5.3.1 报告期末按公允价值占基金资产净值比例大小排序的前十名股票投资明细

本基金本报告期末未持有股票。

5.4 报告期末按债券品种分类的债券投资组合

序号	债券品种	公允价值（元）	占基金资产净值比例（%）
1	国家债券	10,201,114.75	6.91
2	央行票据	-	-
3	金融债券	97,549,164.86	66.10
	其中：政策性金融债	30,310,583.20	20.54
4	企业债券	50,691,631.23	34.35
5	企业短期融资券	-	-
6	中期票据	30,661,178.65	20.78
7	可转债（可交换债）	14,314,195.35	9.70
8	同业存单	-	-
9	其他	-	-
10	合计	203,417,284.84	137.84

5.5 报告期末按公允价值占基金资产净值比例大小排序的前五名债券投资明细

序号	债券代码	债券名称	数量（张）	公允价值（元）	占基金资产净值比例（%）
1	220220	22 国开 20	200,000	20,215,452.05	13.70
2	2022027	20 浦银租赁二级	100,000	10,617,416.44	7.19
3	1928022	19 兴业银行二级 01	100,000	10,521,153.42	7.13
4	2128039	21 中国银行二级 03	100,000	10,403,112.33	7.05
5	102200182	22 建发地产 MTN005	100,000	10,395,586.30	7.04

5.6 报告期末按公允价值占基金资产净值比例大小排序的前十名资产支持证券投资 明细

本基金本报告期末未持有资产支持证券。

5.7 报告期末按公允价值占基金资产净值比例大小排序的前五名贵金属投资明细

本基金本报告期末未持有贵金属。

5.8 报告期末按公允价值占基金资产净值比例大小排序的前五名权证投资明细

本基金本报告期末未持有权证。

5.9 报告期末本基金投资的股指期货交易情况说明

5.9.1 报告期末本基金投资的股指期货持仓和损益明细

5.9.2 本基金投资股指期货的投资政策

股指期货不属于本基金的投资范围，故此项不适用。

5.10 报告期末本基金投资的国债期货交易情况说明

5.10.1 本期国债期货投资政策

国债期货不属于本基金的投资范围，故此项不适用。

5.10.2 报告期末本基金投资的国债期货持仓和损益明细

国债期货不属于本基金的投资范围，故此项不适用。

5.10.3 本期国债期货投资评价

国债期货不属于本基金的投资范围，故此项不适用。

5.11 投资组合报告附注

5.11.1

本基金投资的前十名证券的发行主体中，济南西城投资开发集团有限公司在报告编制日前一年内曾受到济南市长清区综合行政执法局的处罚。中国银行股份有限公司在报告编制日前一年内曾受到银保监会、中国银行保险监督管理委员会重庆监管局的处罚。兴业银行股份有限公司在报告编制日前一年内曾受到银保监会的处罚。

本基金对上述主体发行的相关证券的投资决策程序符合相关法律法规及基金合同的要求。其余前十大持有证券的发行主体本报告期内没有被监管部门立案调查，或在报告编制日前一年内受到公开谴责、处罚的情形。

5.11.2

截止本报告期末，本基金未涉及股票相关投资。

5.11.3 其他资产构成

序号	名称	金额（元）
1	存出保证金	16,669.90
2	应收证券清算款	-
3	应收股利	-
4	应收利息	-
5	应收申购款	12,594.63
6	其他应收款	-

7	其他	-
8	合计	29,264.53

5.11.4 报告期末持有的处于转股期的可转换债券明细

序号	债券代码	债券名称	公允价值（元）	占基金资产净值比例（%）
1	123172	漱玉转债	889,491.34	0.60
2	127032	苏行转债	832,967.40	0.56
3	127005	长证转债	808,624.32	0.55
4	113017	吉视转债	748,606.66	0.51
5	113060	浙22转债	725,729.42	0.49
6	113604	多伦转债	578,860.27	0.39
7	127056	中特转债	550,230.93	0.37
8	123127	耐普转债	525,731.10	0.36
9	127020	中金转债	506,900.05	0.34
10	113065	齐鲁转债	493,769.04	0.33
11	113024	核建转债	484,045.59	0.33
12	113563	柳药转债	390,617.26	0.26
13	113639	华正转债	379,525.56	0.26
14	123059	银信转债	375,477.95	0.25
15	128134	鸿路转债	373,172.47	0.25
16	127046	百润转债	368,704.11	0.25
17	123124	晶瑞转2	357,359.26	0.24
18	110088	淮22转债	347,991.37	0.24
19	113021	中信转债	345,343.89	0.23
20	127019	国城转债	339,207.95	0.23
21	110081	闻泰转债	335,184.49	0.23
22	113054	绿动转债	327,181.40	0.22
23	127044	蒙娜转债	324,058.77	0.22
24	127067	恒逸转2	319,593.70	0.22
25	123107	温氏转债	313,990.07	0.21
26	127018	本钢转债	301,981.78	0.20
27	123170	南电转债	268,408.00	0.18
28	123157	科蓝转债	249,294.48	0.17
29	128049	华源转债	242,333.70	0.16
30	128142	新乳转债	239,594.79	0.16
31	113634	珀莱转债	145,174.66	0.10
32	111010	立昂转债	124,750.58	0.08

5.11.5 报告期末前十名股票中存在流通受限情况的说明

本基金本报告期末未持有股票。

5.11.6 投资组合报告附注的其他文字描述部分

本报告中因四舍五入原因，投资组合报告中市值占总资产或净资产比例的分项之和与合计可能存在尾差。

§ 6 开放式基金份额变动

单位：份

项目	中欧增强回报债券(LOF)A	中欧增强回报债券(LOF)C	中欧增强回报债券(LOF)E
报告期期初基金份额总额	100,539,679.65	4,086,126.77	48,471,411.89
报告期期间基金总申购份额	1,590,670.15	460,678.56	9,299.01
减：报告期期间基金总赎回份额	6,213,031.65	434,675.30	133,850.10
报告期期间基金拆分变动份额（份额减少以“-”填列）	-	-	-
报告期期末基金份额总额	95,917,318.15	4,112,130.03	48,346,860.80

注：总申购份额含红利再投、转换入份额、总赎回份额含转出份额。

§ 7 基金管理人运用固有资金投资本基金情况

7.1 基金管理人持有本基金份额变动情况

单位：份

项目	中欧增强回报债券(LOF)A	中欧增强回报债券(LOF)C	中欧增强回报债券(LOF)E
报告期期初管理人持有的本基金份额	-	-	46,939,780.66
报告期期间买入/申购总份额	-	-	-
报告期期间卖出/赎回总份额	-	-	-
报告期期末管理人持有的本基金份额	-	-	46,939,780.66
报告期期末持有的本基金份额占基金总份额比例（%）	-	-	97.09

注：申购/买入总份额含红利再投、转换入份额，赎回/卖出总份额含转换出份额。

7.2 基金管理人运用固有资金投资本基金交易明细

本基金管理人本报告期内无申购、赎回本基金的情况。

§ 8 影响投资者决策的其他重要信息

8.1 报告期内单一投资者持有基金份额比例达到或超过 20%的情况

投资	报告期内持有基金份额变化情况					报告期末持有基金情况	
	序号	持有基金份	期初	申购	赎回	持有份额	份额占比

者类别		额比例达到或者超过20%的时间区间	份额	份额	份额		
机构	1	2023年04月01日至2023年06月30日	46,939,780.66	0.00	0.00	46,939,780.66	31.64%
产品特有风险							
本基金本报告期存在单一投资者持有基金份额比例超过20%的情况，在市场情况突变的情况下，可能出现集中甚至巨额赎回从而引发基金的流动性风险，本基金管理人将对申购赎回进行审慎的应对，并在基金运作中对流动性进行严格的管理，降低流动性风险，保护中小投资者利益。							

注：申购份额含红利再投份额、转换入份额，赎回份额含转换出份额。

8.2 影响投资者决策的其他重要信息

无。

§ 9 备查文件目录

9.1 备查文件目录

- 1、中欧增强回报债券型证券投资基金相关批准文件
- 2、《中欧增强回报债券型证券投资基金基金合同》
- 3、《中欧增强回报债券型证券投资基金托管协议》
- 4、《中欧增强回报债券型证券投资基金（LOF）招募说明书》
- 5、基金管理人业务资格批件、营业执照
- 6、本报告期内在中国证监会指定媒介上公开披露的各项公告

9.2 存放地点

基金管理人的办公场所。

9.3 查阅方式

投资者可登录基金管理人网站(www.zofund.com)查阅，或在营业时间内至基金管理人办公场所免费查阅。

投资者对本报告书如有疑问，可咨询本基金管理人中欧基金管理有限公司：

客户服务中心电话：021-68609700，400-700-9700

中欧基金管理有限公司

2023 年 7 月 21 日