

中欧瑾泰债券型证券投资基金 2023 年第 4 季度报告

2023 年 12 月 31 日

基金管理人：中欧基金管理有限公司

基金托管人：上海浦东发展银行股份有限公司

报告送出日期：2024 年 1 月 22 日

§ 1 重要提示

基金管理人的董事会及董事保证本报告所载资料不存在虚假记载、误导性陈述或重大遗漏，并对其内容的真实性、准确性和完整性承担个别及连带责任。

基金托管人上海浦东发展银行股份有限公司根据本基金合同规定，于 2024 年 01 月 19 日复核了本报告中的财务指标、净值表现和投资组合报告等内容，保证复核内容不存在虚假记载、误导性陈述或者重大遗漏。

基金管理人承诺以诚实信用、勤勉尽责的原则管理和运用基金资产，但不保证基金一定盈利。

基金的过往业绩并不代表其未来表现。投资有风险，投资者在作出投资决策前应仔细阅读本基金的招募说明书。

本报告中财务资料未经审计。

本报告期自 2023 年 10 月 01 日起至 2023 年 12 月 31 日止。

§ 2 基金产品概况

基金简称	中欧瑾泰债券		
基金主代码	004728		
基金运作方式	契约型开放式		
基金合同生效日	2018 年 11 月 28 日		
报告期末基金份额总额	3,200,356,883.96 份		
投资目标	在严格控制投资组合风险的前提下，力争为基金份额持有人获取超越业绩比较基准的投资回报。		
投资策略	本基金将采取久期偏离、期限结构配置、类属配置、个券选择等积极的投资策略，构建债券投资组合。		
业绩比较基准	中债综合指数收益率		
风险收益特征	本基金为债券型基金，其预期收益及预期风险水平高于货币市场基金，但低于混合型基金、股票型基金，属于较低预期收益和预期风险水平的投资品种。		
基金管理人	中欧基金管理有限公司		
基金托管人	上海浦东发展银行股份有限公司		
下属分级基金的基金简称	中欧瑾泰债券 A	中欧瑾泰债券 C	中欧瑾泰债券 E
下属分级基金的交易代码	004728	004729	019770
报告期末下属分级基金的份额总额	3,194,285,008.68 份	5,923,632.37 份	148,242.91 份

注：自 2023 年 10 月 17 日起，中欧瑾泰债券型证券投资基金在现有份额的基础上增加 E 类基金份额。

§ 3 主要财务指标和基金净值表现

3.1 主要财务指标

单位：人民币元

主要财务指标	报告期（2023 年 10 月 1 日-2023 年 12 月 31 日）		报告期（2023 年 10 月 17 日-2023 年 12 月 31 日）
	中欧瑾泰债券 A	中欧瑾泰债券 C	中欧瑾泰债券 E
1. 本期已实现收益	15,061,002.02	31,578.98	1,061,119.65
2. 本期利润	25,951,366.03	48,802.73	1,100,477.78
3. 加权平均基金份额本期利润	0.0111	0.0066	0.0037
4. 期末基金资产净值	3,294,701,267.54	6,020,558.21	152,859.83
5. 期末基金份额净值	1.0314	1.0164	1.0311

注：1. 本期已实现收益指基金本期利息收入、投资收益、其他收入（不含公允价值变动收益）扣除相关费用和信用减值损失后的余额，本期利润为本期已实现收益加上本期公允价值变动收益。

2. 上述基金业绩指标不包括持有人认购或交易基金的各项费用，计入费用后实际收益水平要低于所列数字。

3. 本基金自 2023 年 10 月 17 日起增加 E 类基金份额, 增加份额当前的财务数据及相关数据按实际存续期计算, 下同。

3.2 基金净值表现

3.2.1 基金份额净值增长率及其与同期业绩比较基准收益率的比较

中欧瑾泰债券 A

阶段	净值增长率①	净值增长率标准差②	业绩比较基准收益率③	业绩比较基准收益率标准差④	①-③	②-④
过去三个月	0.79%	0.04%	0.82%	0.04%	-0.03%	0.00%
过去六个月	1.25%	0.05%	0.83%	0.04%	0.42%	0.01%
过去一年	2.99%	0.05%	2.06%	0.04%	0.93%	0.01%
过去三年	9.50%	0.08%	4.74%	0.05%	4.76%	0.03%
过去五年	17.49%	0.08%	6.04%	0.06%	11.45%	0.02%
自基金合同转型生效至今	18.36%	0.08%	6.85%	0.06%	11.51%	0.02%

中欧瑾泰债券 C

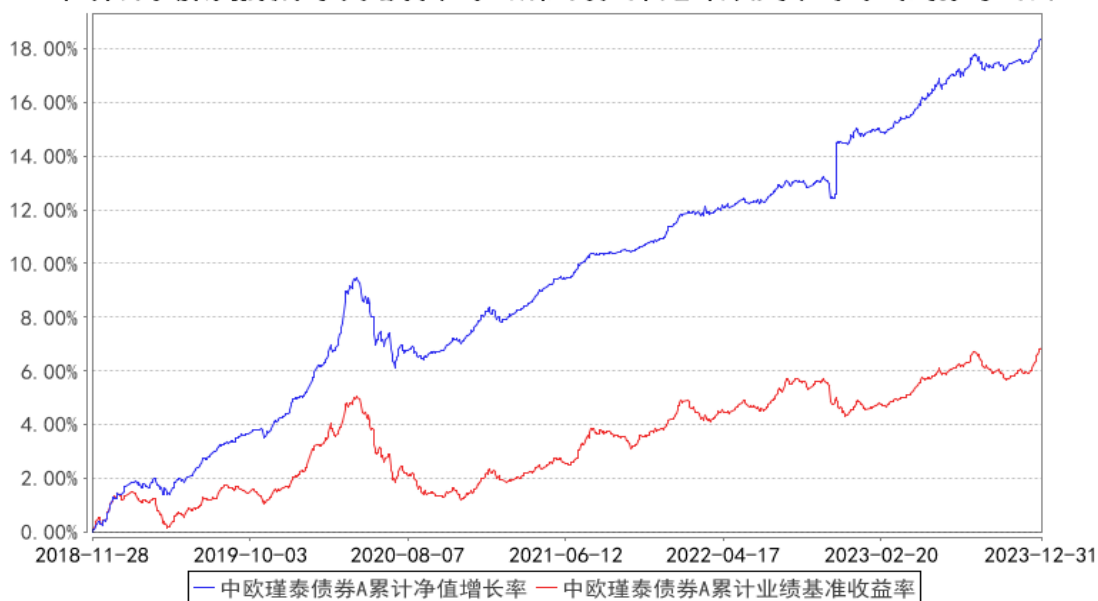
阶段	净值增长率①	净值增长率标准 差②	业绩比较基准 收益率③	业绩比较基准 收益率标准差 ④	①-③	②-④
过去三个月	0.78%	0.04%	0.82%	0.04%	-0.04%	0.00%
过去六个月	1.21%	0.05%	0.83%	0.04%	0.38%	0.01%
过去一年	2.88%	0.05%	2.06%	0.04%	0.82%	0.01%
过去三年	9.33%	0.08%	4.74%	0.05%	4.59%	0.03%
过去五年	17.05%	0.08%	6.04%	0.06%	11.01%	0.02%
自基金合同 转型生效至 今	18.06%	0.08%	6.85%	0.06%	11.21%	0.02%

中欧瑾泰债券 E

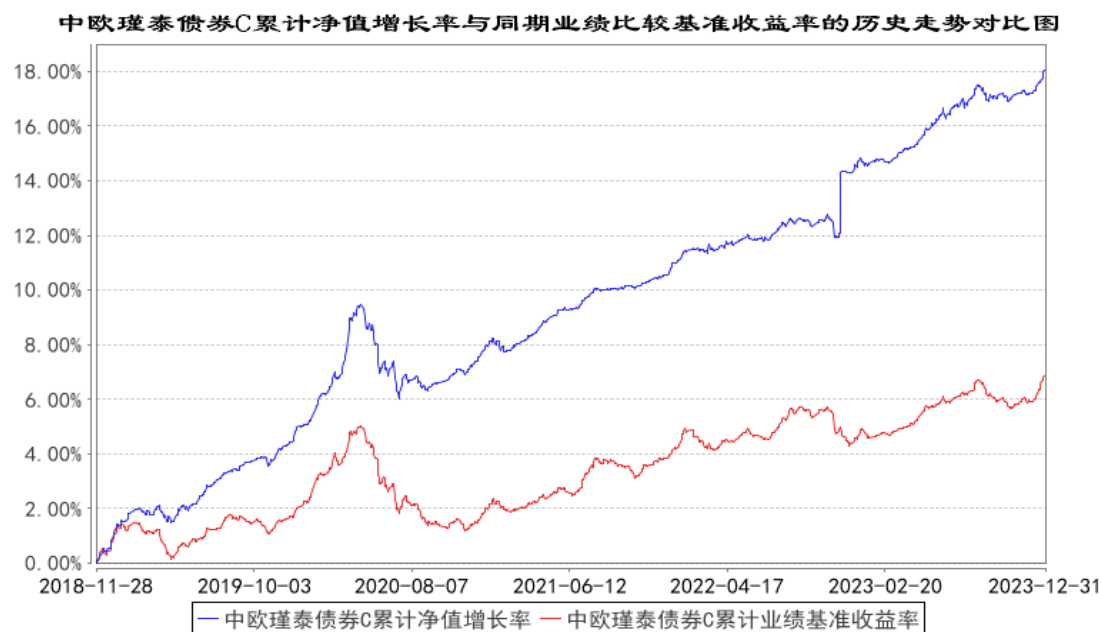
阶段	净值增长率①	净值增长率标准 差②	业绩比较基准 收益率③	业绩比较基准 收益率标准差 ④	①-③	②-④
自基金份额 运作日至今	0.96%	0.03%	1.07%	0.03%	-0.11%	0.00%

3.2.2 自基金合同生效以来基金累计净值增长率变动及其与同期业绩比较基准收益率变动的比较

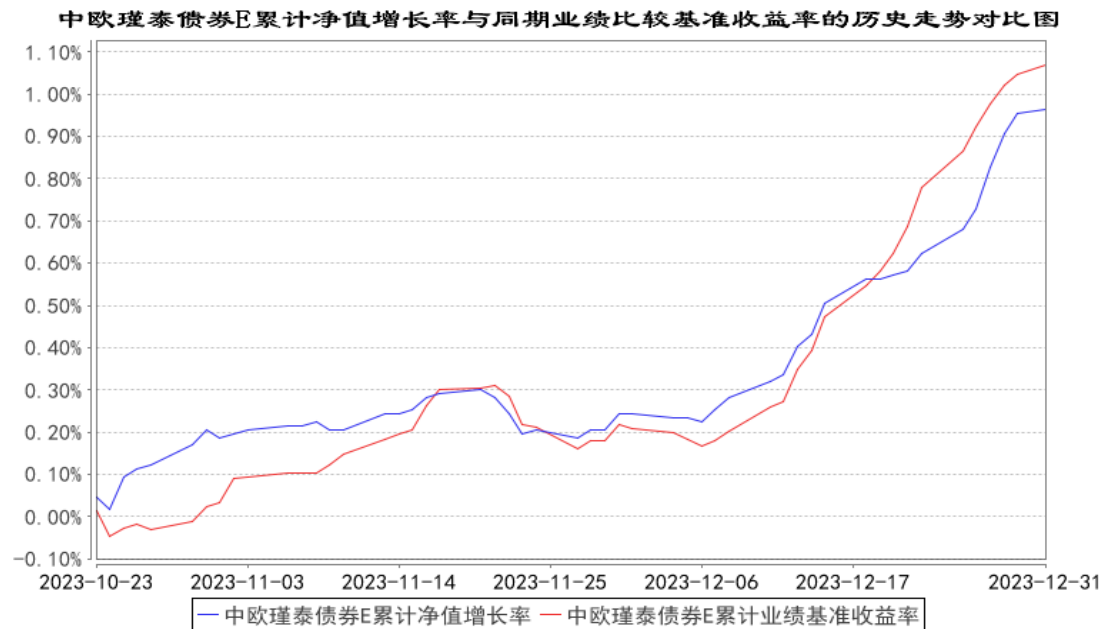
中欧瑾泰债券A累计净值增长率与同期业绩比较基准收益率的历史走势对比图



注：自 2018 年 11 月 28 日起，原中欧瑾泰灵活配置混合型证券投资基金转型为中欧瑾泰债券型证券投资基金。图示为 2018 年 11 月 28 日至 2023 年 12 月 31 日。



注：自 2018 年 11 月 28 日起，原中欧瑾泰灵活配置混合型证券投资基金转型为中欧瑾泰债券型证券投资基金。图示为 2018 年 11 月 28 日至 2023 年 12 月 31 日。



注：本基金于 2023 年 10 月 17 日新增 E 类份额，图示日期为 2023 年 10 月 23 日至 2023 年 12 月 31 日。

§ 4 管理人报告

4.1 基金经理（或基金经理小组）简介

姓名	职务	任本基金的基金经理期限		证券从业年限	说明
		任职日期	离任日期		
LI TONG	固收投决会委员/ 首席宏观策略师/ 基金经理	2022-11-30	-	25 年	历任怡和证券公司亚洲投资银行部, 雷曼兄弟公司股票分析师, 里昂证券高级股票分析师, 比利时 KBC 证券公司高级股票分析师, 苏格兰皇家银行首席亚洲金融债策略师, 太平洋投资管理有限公司信用研究部高级副总裁, 霸菱资产管理公司新兴市场债券部董事总经理。2019-10-08 加入中欧基金管理有限公司, 历任固收海外投资总监、联席投资总监/固收研究总监。

注：1、任职日期和离任日期一般情况下指公司作出决定之日；若该基金经理自基金合同生效日起即任职，则任职日期为基金合同生效日。

2、证券从业的含义遵从《证券投资基金经营机构董事、监事、高级管理人员及从业人员监督管理办法》等相关规定。

-

4.2 管理人对报告期内本基金运作合规守信情况的说明

本报告期内，本基金管理人严格遵循了《证券投资基金法》及其各项实施细则、本基金基金合同和其他相关法律法规的规定，本着诚实信用、勤勉尽责、取信于市场、取信于社会的原则管理和运用基金资产，为基金份额持有人谋求最大利益。本报告期内，基金投资管理符合有关法规和基金合同的规定，无违法违规、未履行基金合同承诺或损害基金份额持有人利益的行为。

4.3 公平交易专项说明

4.3.1 公平交易制度的执行情况

本报告期内，本基金管理人严格按照《证券投资基金管理公司公平交易制度指导意见》及公司内部相关制度等规定，从研究分析、投资决策、交易执行、事后监控等环节严格把关，通过系统和人工等方式在各个环节严格控制交易公平执行。本报告期内，本基金管理人公平交易制度和控制方法总体执行情况良好，不同投资组合之间不存在非公平交易或利益输送的情况。

4.3.2 异常交易行为的专项说明

本报告期内，公司旗下所有投资组合参与的交易所公开竞价交易中，同日反向交易成交较少的单边交易量超过该证券当日成交量的 5% 的交易共有 17 次，为量化策略组合因投资策略需要发生的反向交易，公司内部风控对上述交易均履行相应控制程序。

本报告期内，未发现本基金有可能导致不公平交易和利益输送的异常交易。

4.4 报告期内基金的投资策略和运作分析

国内宏观方面，一季度初对疫后经济强预期，春节后预期边际转弱；二季度进一步转为弱预期、弱现实；三季度政治局会议提振信心，但后续政策出台节奏不及预期，直到 8 月底地产、化债政策开始政策才转向积极；四季度基本面略有改善，政府债集中发行、汇率阶段性掣肘货币政策，直到 12 月中央经济工作会议后基本面预期进一步走弱，对跨年后降准降息预期提升。海外方面，四季度美国通胀压力下降带动美债收益率大幅回落，地缘摩擦缓解、中美关系释放积极信号，美债和美元等外部压力缓解下人民币汇率升值，对汇率的预期变化进一步影响国内货币政策空间和资产价格走势。

债市表现方面，四季度收益率曲线呈现熊平、牛平、牛陡走势，市场行情先跌后涨。主要驱动因素为政府债发行放量、货币政策不及预期、财政支出预期变化。9 月底特殊再融资债发行，市场对财政政策预期较高，同时稳汇率制约货币宽松空间，利率季初开始平坦化上行至 10 月底国债增发靴子落地。10 月底利空出尽，市场行情短暂修复。11 月中旬税期结束后资金面没有如期转松，市场对降准降息的预期落空，存单收益率大幅回调，曲线再回熊平。12 月随着存款利率调降，中央经济工作会议定调财政政策适度加力、货币政策灵活适度，叠加经济数据偏弱，曲线显著牛平。跨年央行公开市场持续大额净投放下资金面快速转松，短端补涨曲线牛陡。

操作方面，报告期内，组合采取灵活的杠杆和久期策略，结合政策预期变化和资金面影响因素等分析，在收益率较大幅波动的情况下进行波段交易，组合久期先降后升，取得了一定的收益。

4.5 报告期内基金的业绩表现

本报告期内，基金 A 类份额净值增长率为 0.79%，同期业绩比较基准收益率为 0.82%；基金 C 类份额净值增长率为 0.78%，同期业绩比较基准收益率为 0.82%；基金 E 类份额净值增长率为 0.96%，同期业绩比较基准收益率为 1.07%。

4.6 报告期内基金持有人数或基金资产净值预警说明

本报告期内基金管理人无应说明预警信息。

§ 5 投资组合报告

5.1 报告期末基金资产组合情况

序号	项目	金额（元）	占基金总资产的比例（%）
1	权益投资	-	-
	其中：股票	-	-
2	基金投资	-	-
3	固定收益投资	4,579,129,465.88	99.98

	其中：债券	4,579,129,465.88	99.98
	资产支持证券	-	-
4	贵金属投资	-	-
5	金融衍生品投资	-	-
6	买入返售金融资产	-	-
	其中：买断式回购的买入返售金融资产	-	-
7	银行存款和结算备付金合计	816,940.65	0.02
8	其他资产	25,681.37	0.00
9	合计	4,579,972,087.90	100.00

5.2 报告期末按行业分类的股票投资组合

5.2.1 报告期末按行业分类的境内股票投资组合

本基金本报告期末未持有股票。

5.2.2 报告期末按行业分类的港股通投资股票投资组合

本基金本报告期末未持有股票。

5.3 期末按公允价值占基金资产净值比例大小排序的股票投资明细

5.3.1 报告期末按公允价值占基金资产净值比例大小排序的前十名股票投资明细

本基金本报告期末未持有股票。

5.4 报告期末按债券品种分类的债券投资组合

序号	债券品种	公允价值（元）	占基金资产净值比例（%）
1	国家债券	242,698,262.29	7.35
2	央行票据	-	-
3	金融债券	3,723,253,100.50	112.80
	其中：政策性金融债	171,162,967.22	5.19
4	企业债券	-	-
5	企业短期融资券	-	-
6	中期票据	-	-
7	可转债（可交换债）	-	-
8	同业存单	613,178,103.09	18.58
9	其他	-	-
10	合计	4,579,129,465.88	138.72

5.5 报告期末按公允价值占基金资产净值比例大小排序的前五名债券投资明细

序号	债券代码	债券名称	数量（张）	公允价值（元）	占基金资产净值比例（%）
1	2228050	22 光大银行	2,000,000	200,728,240.44	6.08
2	2128041	21 广发银行小微债	1,900,000	191,680,845.90	5.81

3	2120116	21 南京银行 01	1,900,000	191,119,131.15	5.79
4	2220013	22 徽商银行小微 债 01	1,600,000	164,372,563.93	4.98
5	230009	23 付息国债 09	1,500,000	160,784,754.10	4.87

5.6 报告期末按公允价值占基金资产净值比例大小排序的前十名资产支持证券投资 明细

本基金本报告期末未持有资产支持证券。

5.7 报告期末按公允价值占基金资产净值比例大小排序的前五名贵金属投资明细

本基金本报告期末未持有贵金属。

5.8 报告期末按公允价值占基金资产净值比例大小排序的前五名权证投资明细

本基金本报告期末未持有权证。

5.9 报告期末本基金投资的股指期货交易情况说明

5.9.1 报告期末本基金投资的股指期货持仓和损益明细

股指期货不属于本基金的投资范围，故此项不适用。

5.9.2 本基金投资股指期货的投资政策

股指期货不属于本基金的投资范围，故此项不适用。

5.10 报告期末本基金投资的国债期货交易情况说明

5.10.1 本期国债期货投资政策

国债期货不属于本基金的投资范围，故此项不适用。

5.10.2 报告期末本基金投资的国债期货持仓和损益明细

国债期货不属于本基金的投资范围，故此项不适用。

5.10.3 本期国债期货投资评价

国债期货不属于本基金的投资范围，故此项不适用。

5.11 投资组合报告附注

5.11.1

本基金投资的前十名证券的发行主体中，中国银行股份有限公司在报告编制日前一年内曾受

到国家金融监督管理总局、央行、银保监会的处罚。平安银行股份有限公司在报告编制日前一年内曾受到国家金融监督管理总局深圳监管局、央行的处罚。徽商银行股份有限公司在报告编制日前一年内曾受到国家外汇管理局安徽省分局、央行合肥中心支行的处罚。南京银行股份有限公司在报告编制日前一年内曾受到国家外汇管理局江苏省分局的处罚。广发银行股份有限公司在报告编制日前一年内曾受到国家金融监督管理总局的处罚。汇丰银行(中国)有限公司在报告编制日前一年内曾受到国家外汇管理局上海市分局的处罚。

本基金对上述主体发行的相关证券的投资决策程序符合相关法律法规及基金合同的要求。其余前十大持有证券的发行主体本报告期内没有被监管部门立案调查，或在报告编制日前一年内受到公开谴责、处罚的情形。

5.11.2

截止本报告期末，本基金未涉及股票相关投资。

5.11.3 其他资产构成

序号	名称	金额（元）
1	存出保证金	109.98
2	应收证券清算款	-
3	应收股利	-
4	应收利息	-
5	应收申购款	25,571.39
6	其他应收款	-
7	其他	-
8	合计	25,681.37

5.11.4 报告期末持有的处于转股期的可转换债券明细

本基金本报告期末未持有处于转股期的可转换债券。

5.11.5 报告期末前十名股票中存在流通受限情况的说明

本基金本报告期末未持有股票。

5.11.6 投资组合报告附注的其他文字描述部分

本报告中因四舍五入原因，投资组合报告中市值占总资产或净资产比例的分项之和与合计可能存在尾差。

§ 6 开放式基金份额变动

单位：份

项目	中欧瑾泰债券 A	中欧瑾泰债券 C	中欧瑾泰债券 E
报告期期初基金份额总额	559,186,204.29	8,661,614.98	-
报告期期间基金总申购份额	2,822,509,318.75	1,499,300.63	3,005,777,679.87
减:报告期期间基金总赎回份额	187,410,514.36	4,237,283.24	3,005,629,436.96
报告期期间基金拆分变动份额(份额减少以“-”填列)	-	-	-
报告期期末基金份额总额	3,194,285,008.68	5,923,632.37	148,242.91

注:总申购份额含红利再投、转换入份额,总赎回份额含转换出份额。

§ 7 基金管理人运用固有资金投资本基金情况

7.1 基金管理人持有本基金份额变动情况

单位:份

项目	中欧瑾泰债券 A	中欧瑾泰债券 C	中欧瑾泰债券 E
报告期期初管理人持有的本基金份额	1,074,950.34	143,102.46	-
报告期期间买入/申购总份额	-	-	140,152.34
报告期期间卖出/赎回总份额	-	-	-
报告期期末管理人持有的本基金份额	1,074,950.34	143,102.46	140,152.34
报告期期末持有的本基金份额占基金总份额比例(%)	0.03	2.42	94.54

注:买入/申购总份额含红利再投、转换入份额,卖出/赎回总份额含转换出份额。

7.2 基金管理人运用固有资金投资本基金交易明细

序号	交易方式	交易日期	交易份额(份)	交易金额(元)	适用费率
1	申赎	2023-10-23	140,152.34	149,402.39	0.004
合计			140,152.34	149,402.39	

注:本基金管理人运用固有资金申赎(包含转换)本基金所适用的费率符合基金合同、招募说明书及相关公告的规定。

§ 8 影响投资者决策的其他重要信息

8.1 报告期内单一投资者持有基金份额比例达到或超过 20%的情况

投资者类	报告期内持有基金份额变化情况					报告期末持有基金情况	
	序号	持有基金份额	期初份额	申购份额	赎回份额	持有份额	份额占比

别		比例达到或者超过 20%的时间区间					
机构	1	2023 年 10 月 01 日至 2023 年 10 月 19 日	184,381,856.73	0.00	184,381,856.73	0.00	0.00%
	2	2023 年 11 月 02 日至 2023 年 11 月 08 日	0.00	2,808,988,764.04	2,808,988,764.04	0.00	0.00%
	3	2023 年 10 月 20 日至 2023 年 11 月 01 日	92,191,389.32	0.00	0.00	92,191,389.32	2.88%
	4	2023 年 10 月 01 日至 2023 年 12 月 31 日	276,573,246.06	2,808,462,825.31	0.00	3,085,036,071.37	96.40%
产品特有风险							
<p>本基金本报告期存在单一投资者持有基金份额比例超过 20%的情况，在市场情况突变的情况下，可能出现集中甚至巨额赎回从而引发基金的流动性风险，本基金管理人将对申购赎回进行审慎的应对，并在基金运作中对流动性进行严格的管理，降低流动性风险，保护中小投资者利益。</p>							

注：申购份额含红利再投份额、转换入份额，赎回份额含转换出份额。

8.2 影响投资者决策的其他重要信息

无。

§ 9 备查文件目录

9.1 备查文件目录

- 1、中国证监会准予中欧瑾泰债券型证券投资基金变更注册的文件
- 2、《中欧瑾泰债券型证券投资基金基金合同》
- 3、《中欧瑾泰债券型证券投资基金托管协议》
- 4、《中欧瑾泰债券型证券投资基金招募说明书》
- 5、基金管理人业务资格批件、营业执照
- 6、本报告期内在中国证监会指定媒介上公开披露的各项公告

9.2 存放地点

基金管理人的办公场所。

9.3 查阅方式

投资者可登录基金管理人网站(www.zofund.com)查阅,或在营业时间内至基金管理人办公场所免费查阅。

投资者对本报告书如有疑问,可咨询本基金管理人中欧基金管理有限公司:

客户服务中心电话: 021-68609700, 400-700-9700

中欧基金管理有限公司

2024 年 1 月 22 日